

MACROLUX



mr_12 surface

Profili - Plafone

Colore: Nero (92) | Bianco (94)
Temperatura Luce (°K): 2700 | 3000 | 4000
Potenza (W): 19,6 | 29,4 | 39,2 | 9,6
Flusso luminoso (lm): 2030 | 2240 | 2380 | 2436 | 3360 | 3570 | 4060 |
4480 | 4760 | 1020 | 1130 | 1210
Classe energetica: A+
CRI (Resa Cromatica): >90

IP: 40
Classe: Class III
Voltaggio (V): 24V
Misura (mm): 1000 | 1500 | 2000
Pezzi: 1 | 15
Lunghezza (mm): 3000



Conforme alle direttive Europee



Conforme alla direttiva ROHS



Classe di isolamento



Equipaggiamento



Tipo di smaltimento

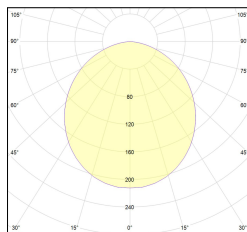
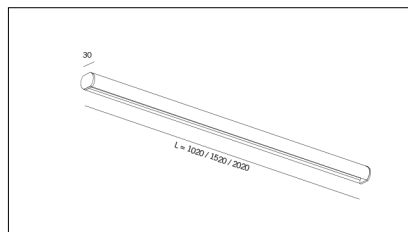


Indice di protezione

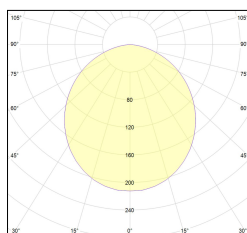
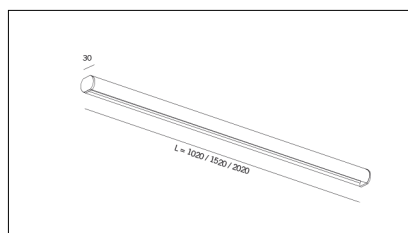



Voltaggio di funzionamento



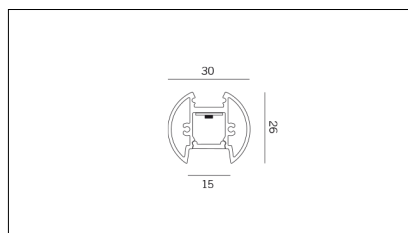


Codice Articolo	Articolo	Colore	Temperatura Luce (°K)	Potenza (W)	Misura (mm)
1318.0012.00.92	MR_12-92 L=max 3 m	Nero (92)			
1318.0012.120.2700.92	MR_12	Nero (92)	2700	9,6	
1318.0012.120.4000.92	MR_12	Nero (92)	4000	9,6	
1318.0012.120.92	MR_12 9,6W 24V 3000°K	Nero (92)	3000	9,6	
1318.0012.240.2700.92	MR_12	Nero (92)	2700	19,6	
1318.0012.240.4000.92	MR_12	Nero (92)	4000	19,6	
1318.0012.240.92	MR_12 18,5W 24V 3000°K	Nero (92)	3000	19,6	
1318.0112.01.1000.2700.92	*MR_12	Nero (92)	2700	19,6	1000
1318.0112.01.1000.4000.92	*MR_12	Nero (92)	4000	19,6	1000
1318.0112.01.1000.92	*MR_12	Nero (92)	3000	19,6	1000
1318.0112.01.1500.2700.92	*MR_12	Nero (92)	2700	29,4	1500
1318.0112.01.1500.4000.92	*MR_12	Nero (92)	4000	29,4	1500
1318.0112.01.1500.92	*MR_12	Nero (92)	3000	29,4	1500
1318.0112.01.2000.2700.92	*MR_12	Nero (92)	2700	39,2	2000
1318.0112.01.2000.4000.92	*MR_12	Nero (92)	4000	39,2	2000
1318.0112.01.2000.92	*MR_12	Nero (92)	3000	39,2	2000
1318.0112.1000.2700.92	*MR_12	Nero (92)	2700	19,6	1000
1318.0112.1000.4000.92	*MR_12	Nero (92)	4000	19,6	1000
1318.0112.1000.92	MR_12-SOSPENSIONE/1020/18.5W/3000°K-92	Nero (92)	3000	19,6	1000
1318.0112.1500.2700.92	*MR_12	Nero (92)	2700	29,4	1500
1318.0112.1500.4000.92	*MR_12	Nero (92)	4000	29,4	1500
1318.0112.1500.92	MR_12-SOSPENSIONE/1520/30W/3000°K-92	Nero (92)	3000	29,4	1500
1318.0112.2000.2700.92	MR_12-SOSPENSIONE/2020/37W/2700°K-92	Nero (92)	2700	39,2	2000
1318.0112.2000.4000.92	*MR_12	Nero (92)	4000	39,2	2000
1318.0112.2000.92	MR_12-SOSPENSIONE/2020/37W/3000°K-92	Nero (92)	3000	39,2	2000

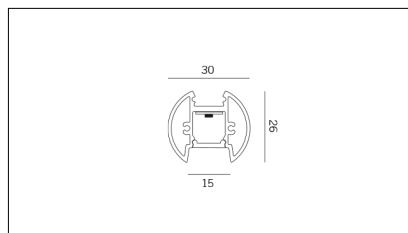


Codice Articolo	Articolo	Colore	Temperatura Luce (°K)	Potenza (W)	Misura (mm)
1318.0012.00.94	MR_12-94 L=max 3 m	Bianco (94)			
1318.0012.120.2700.94	MR_12	Bianco (94)	2700	9,6	
1318.0012.120.4000.94	MR_12	Bianco (94)	4000	9,6	
1318.0012.120.94	MR_12 9,6W 24V 3000°K	Bianco (94)	3000	9,6	
1318.0012.240.2700.94	MR_12	Bianco (94)	2700	19,6	
1318.0012.240.4000.94	MR_12	Bianco (94)	4000	19,6	
1318.0012.240.94	MR_12 18,5W 24V 3000°K	Bianco (94)	3000	19,6	
1318.0112.01.1000.2700.94	*MR_12	Bianco (94)	2700	19,6	1000
1318.0112.01.1000.4000.94	*MR_12	Bianco (94)	4000	19,6	1000
1318.0112.01.1000.94	*MR_12	Bianco (94)	3000	19,6	1000
1318.0112.01.1500.2700.94	*MR_12	Bianco (94)	2700	29,4	1500
1318.0112.01.1500.4000.94	*MR_12	Bianco (94)	4000	29,4	1500
1318.0112.01.1500.94	*MR_12	Bianco (94)	3000	29,4	1500
1318.0112.01.2000.2700.94	*MR_12	Bianco (94)	2700	39,2	2000
1318.0112.01.2000.4000.94	*MR_12	Bianco (94)	4000	39,2	2000

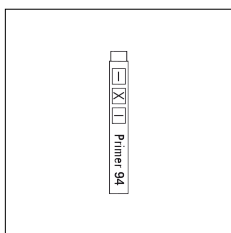
Codice Articolo	Articolo	Colore	Temperatura Luce (°K)	Potenza (W)	Misura (mm)
1318.0112.01.2000.94	*MR_12	Bianco (94)	3000	39,2	2000
1318.0112.1000.2700.94	*MR_12	Bianco (94)	2700	19,6	1000
1318.0112.1000.4000.94	*MR_12	Bianco (94)	4000	19,6	1000
1318.0112.1000.94	MR_12-SOSPENSIONE/1020/18.5W/3000°K-94	Bianco (94)	3000	19,6	1000
1318.0112.1500.2700.94	*MR_12	Bianco (94)	2700	29,4	1500
1318.0112.1500.4000.94	*MR_12	Bianco (94)	4000	29,4	1500
1318.0112.1500.94	MR_12-SOSPENSIONE/1520/30W/3000°K-94	Bianco (94)	3000	29,4	1500
1318.0112.2000.2700.94	*MR_12	Bianco (94)	2700	39,2	2000
1318.0112.2000.4000.94	*MR_12	Bianco (94)	4000	39,2	2000
1318.0112.2000.94	MR_12-SOSPENSIONE/2020/37W/3000°K-94	Bianco (94)	3000	39,2	2000



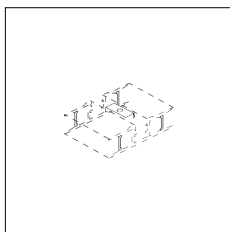
Codice Articolo	Articolo	Colore	Lunghezza (mm)
1318.0012.01.92	MR_12/3000-92 L=3m - EMPTY STANDARD	Nero (92)	3000
1318.0012.01.M15.92	MR_12/3000-92 L=3m - 15x EMPTY STANDARD	Nero (92)	3000



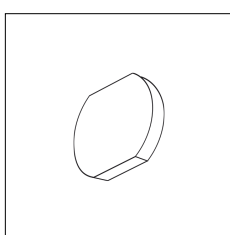
Codice Articolo	Articolo	Colore	Lunghezza (mm)
1318.0012.01.94	MR_12/3000-94 L=3m - EMPTY STANDARD	Bianco (94)	3000
1318.0012.01.M15.94	MR_12/3000-94 L=3m - 15x EMPTY STANDARD	Bianco (94)	3000



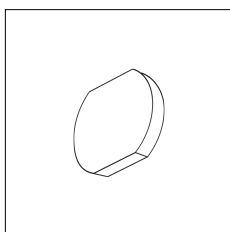
Codice Articolo	Nome	Descrizione
1324.0000	STRIP LED/Primer monouso 0,66 ml	
1324.0000.10	STRIP LED/Primer monouso 0,66 ml - 10 PZ	



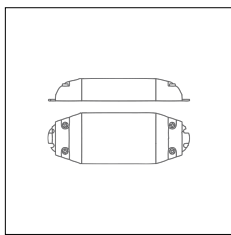
Codice Articolo	Nome	Descrizione
1320.1112	UNIVERSALE M_12 / MB_15	Ancoraggio plafone / giunto lineare - Compatibile con MTO_12, MT1_12, MX1_12 e MB_15
1320.1112.10	UNIVERSALE M_12/MB_15 - 10 PZ	Ancoraggio plafone / giunto lineare - Compatibile con MTO_12, MT1_12, MX1_12 e MB_15



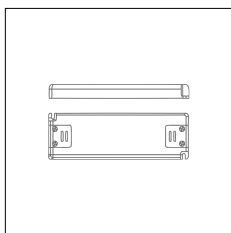
Codice Articolo	Nome	Descrizione	Colore
1318.6012.92	MR_12/TC-2	Testata di chiusura, finitura nera / End cap, finishing black (1 pz.)	Nero (92)
1318.6012.92.10	MR_12/TC-2 - 10 PZ	Testata di chiusura, finitura nera / End cap, finishing black	Nero (92)



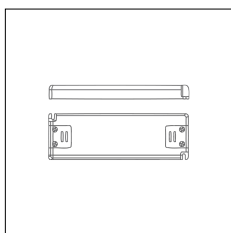
Codice Articolo	Nome	Descrizione	Colore
1318.6012.94	MR_12/TC-4	Testata di chiusura, finitura bianco / End cap, finishing white (1 pz.)	Bianco (94)
1318.6012.94	MR_12/TC-4	Testata di chiusura, finitura bianco / End cap, finishing white (1 pz.)	Bianco (94)



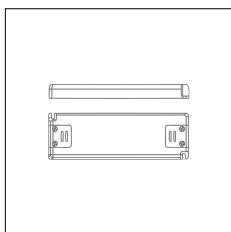
Codice Articolo	Nome	Descrizione	Potenza (W)	Tipo di Driver
1.024015	Driver 15W 24V		15	On/Off



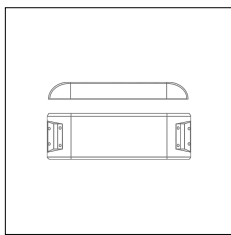
Codice Articolo	Nome	Descrizione	Potenza (W)	Tipo di Driver
1.024020	Driver 20W 24V		20	On/Off



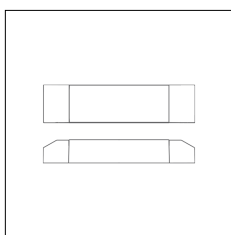
Codice Articolo	Nome	Descrizione	Potenza (W)	Tipo di Driver
1.024030	Driver 30W 24V		30	On/Off



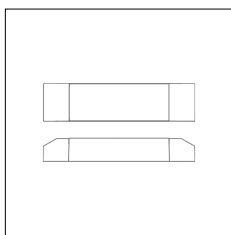
Codice Articolo	Nome	Descrizione	Potenza (W)	Tipo di Driver	Colore
1.024050	Driver 50W 24V		50	On/Off	



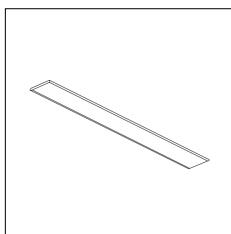
Codice Articolo	Nome	Descrizione	Potenza (W)	Tipo di Driver
1.024075	Driver 75W 24V		75	On/Off



Codice Articolo	Nome	Descrizione	Potenza (W)	Corrente
1.97759	Driver LED 24V 150W IP67		150	Corrente fissa



Codice Articolo	Nome	Descrizione	Potenza (W)	Corrente
1.97745	Driver LED 24V 200W IP67		200	Corrente fissa



Codice Articolo	Nome	Descrizione
1324.9212.01	M2_12/Diffusore Opale L=3m - EMPTY STANDARD	Profilo PC Opale / Compatibile con MX1_12, MT2_12, MX2_12, MC_90 e MC_270 - Senza taglio a misura