

mx2_70

Profili - Incasso



Colore: Bianco (94)

Temperatura Luce (°K): 2700 | 3000 | 4000

Potenza (W): 19,6 | 39,2 | 58,8 | 12,2 | 24,4 | 30,5

Flusso luminoso (lm): 2030 | 4060 | 6090 | 2240 | 4480 | 6720 | 2380 | 4760 | 7140 | 1700 | 3400 | 4250

Classe energetica: A+

CRI (Resa Cromatica): >90

IP: 20

Classe: Class III

Voltaggio (V): 230V

Tipo di Driver: On/Off

Lunghezza (mm): 500 | 1000 | 1500 | 600 | 1200 | 3000



Conforme alle direttive Europee



Conforme alla direttiva ROHS



Classe di isolamento



Equipaggiamento





Tipo di smaltimento

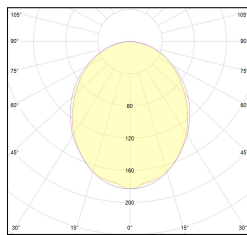
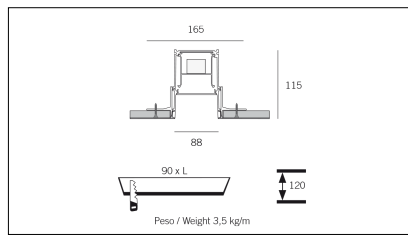


Indice di protezione




Voltaggio di funzionamento

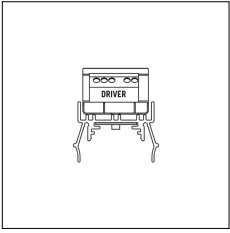




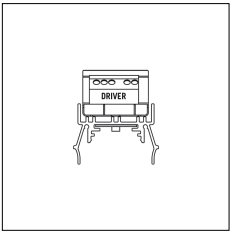
Codice Articolo	Articolo	Colore	Lunghezza (mm)	Temperatura Luce (°K)	Potenza (W)
1324.0270.1000.2700.94	MX2_70	Bianco (94)	1000	2700	39,2
1324.0270.1000.4000.94	MX2_70	Bianco (94)	1000	4000	39,2
1324.0270.1000.94	MX2_70/1020/LED/37W-94	Bianco (94)	1000	3000	39,2
1324.0270.1500.2700.94	MX2_70	Bianco (94)	1500	2700	58,8
1324.0270.1500.4000.94	MX2_70	Bianco (94)	1500	4000	58,8
1324.0270.1500.94	MX2_70/1520/LED/56W-94	Bianco (94)	1500	3000	58,8
1324.0270.500.2700.94	MX2_70	Bianco (94)	500	2700	19,6
1324.0270.500.4000.94	MX2_70	Bianco (94)	500	4000	19,6
1324.0270.500.94	MX2_70/520/LED/18.5W-94	Bianco (94)	500	3000	19,6
1324.0270.K1200.2700.94	*MX2_70 MKC	Bianco (94)	1200	2700	24,4
1324.0270.K1200.4000.94	*MX2_70 MKC	Bianco (94)	1200	4000	24,4
1324.0270.K1200.94	*MX2_70 MKC	Bianco (94)	1200	3000	24,4
1324.0270.K1500.2700.94	*MX2_70 MKC	Bianco (94)	1500	2700	30,5
1324.0270.K1500.4000.94	*MX2_70 MKC	Bianco (94)	1500	4000	30,5
1324.0270.K1500.94	*MX2_70 MKC	Bianco (94)	1500	3000	30,5
1324.0270.K600.2700.94	*MX2_70 MKC	Bianco (94)	600	2700	12,2
1324.0270.K600.4000.94	*MX2_70 MKC	Bianco (94)	600	4000	12,2
1324.0270.K600.94	MX2_70/620/LED/12.2W-94	Bianco (94)	600	3000	12,2
1324.170.0001.94	MX2_70-94 L=max 3m	Bianco (94)			
1324.1709.0001.94	MX2_70-94 L=MAX 3M	Bianco (94)	3000		



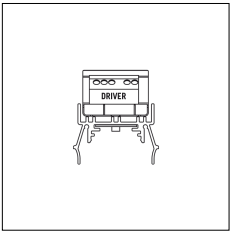
Codice Articolo	Nome	Descrizione
1324.170.0031	[MX2_70] Taglio ad angolo verticale 90°	Connessione ad angolo verticale 90° / Vertical connection corner 90°



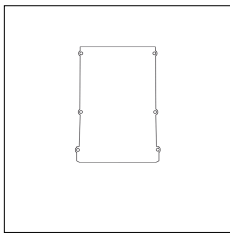
Codice Articolo	Nome	Descrizione	Temperatura Luce (°K)	Potenza (W)	Lunghezza (mm)	Tipo di Driver
1324.0270.K1200	MX2_70/1200/MKC/24,4W/3000°K	L=1200 mm 24,4W 700mA 3400lm 3000°K CRI>90 - Driver incluso	3000	24.4	1200	On/Off



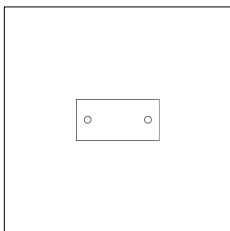
Codice Articolo	Nome	Descrizione	Temperatura Luce (°K)	Potenza (W)	Lunghezza (mm)	Tipo di Driver
1324.0270.K1500	MX2_70/1500/MKC/30,5W/3000°K	L=1500 mm 30,5W 700mA 4250lm 3000°K CRI>90 - Driver incluso	3000	30.5	1500	On/Off




Codice Articolo	Nome	Descrizione	Temperatura Luce (°K)	Potenza (W)	Tipo di Driver	Lunghezza (mm)
1324.0270.500	MX2_70/500/KIT LED/18.5W	Kit led lunghezza L=500, 2x 18.5W/m, 24V, 3000°K - Driver incluso	3000	18.5	On/Off	500



Codice Articolo	Nome	Descrizione	Colore
1324.170.0010.94	MX2_70/TC-94	Testata di chiusura, finitura bianco / End cap, finishing white (1 pz.)	Bianco (94)



Codice Articolo	Nome	Descrizione
1324.170.0020	MX2_70/GL	Staffa di giunzione lineare 180° / Linear bracket connection 180°



Codice Articolo	Nome	Descrizione
1324.170.0030	[MX2_70] Taglio ad angolo orizzontale 90°	Connessione ad angolo orizzontale 90° / Horizontal connection corner 90°