

MACROLUX



ml_45

Profili - Incasso

Colore: Bianco (94)

Temperatura Luce (°K): 2700 | 3000 | 4000

Potenza (W): 9,6 | 19,6

Flusso luminoso (lm): 1020 | 1130 | 1210 | 2030 | 2240 | 2380

IP: 40

Classe: Class III

Voltaggio (V): 24V

Tipo di incasso: Cartongesso

Pezzi: 1

Lunghezza (mm): 3000



Conforme alle direttive Europee



Conforme alla direttiva ROHS



Classe di isolamento



Equipaggiamento




Tipo di smaltimento

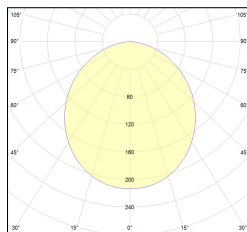
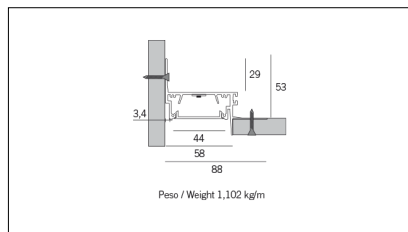



Indice di protezione

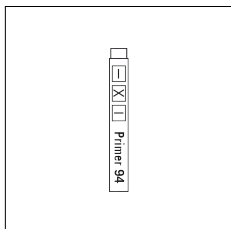


Voltaggio di funzionamento

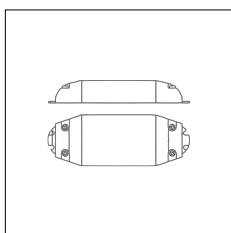




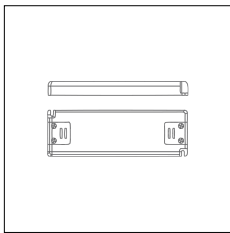
Codice Articolo	Articolo	Colore	Tipo di incasso	Temperatura Luce (°K)	Potenza (W)	Lunghezza (mm)
1312.0045.00.94	ML_45/DO-94 L=max 3m	Bianco (94)	Cartongesso			
1312.0045.01.94	ML_45/DO/3000-94 L=3m - EMPTY STANDARD	Bianco (94)	Cartongesso			3000
1312.0045.120.2700.94	ML_45	Bianco (94)	Cartongesso	2700	9,6	
1312.0045.120.4000.94	ML_45	Bianco (94)	Cartongesso	4000	9,6	
1312.0045.120.94	ML_45/9,6W/3000°K-94	Bianco (94)	Cartongesso	3000	9,6	
1312.0045.240.2700.94	ML_45/18,5W/2700°K-94	Bianco (94)	Cartongesso	2700	19,6	
1312.0045.240.4000.94	ML_45/18,5W/4000°K-94	Bianco (94)	Cartongesso	4000	19,6	
1312.0045.240.94	ML_45/19,6W/3000°K-94	Bianco (94)	Cartongesso	3000	19,6	



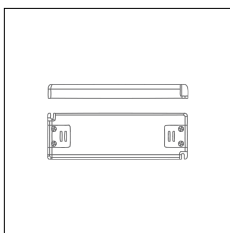
Codice Articolo	Nome	Descrizione
1324.0000	STRIP LED/Primer monouso 0,66 ml	
1324.0000.10	STRIP LED/Primer monouso 0,66 ml - 10 PZ	



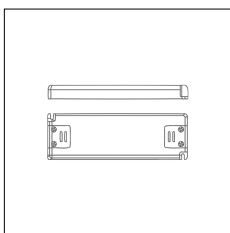
Codice Articolo	Nome	Descrizione	Potenza (W)	Tipo di Driver
1.024015	Driver 15W 24V		15	On/Off



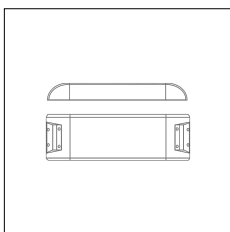
Codice Articolo	Nome	Descrizione	Potenza (W)	Tipo di Driver
1.024020	Driver 20W 24V		20	On/Off



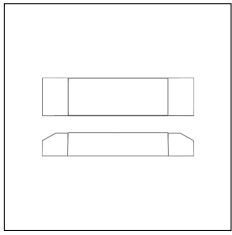
Codice Articolo	Nome	Descrizione	Potenza (W)	Tipo di Driver
1.024030	Driver 30W 24V		30	On/Off



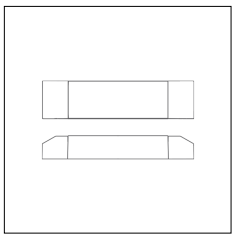
Codice Articolo	Nome	Descrizione	Potenza (W)	Tipo di Driver	Colore
1.024050	Driver 50W 24V		50	On/Off	



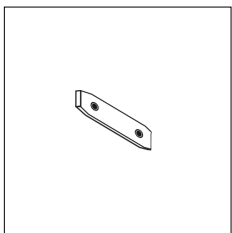
Codice Articolo	Nome	Descrizione	Potenza (W)	Tipo di Driver
1.024075	Driver 75W 24V		75	On/Off



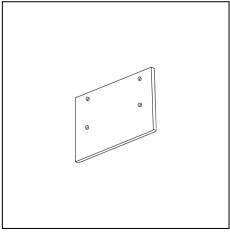
Codice Articolo	Nome	Descrizione	Potenza (W)	Corrente
1.97759	Driver LED 24V 150W IP67		150	Corrente fissa




Codice Articolo	Nome	Descrizione	Potenza (W)	Corrente
1.97745	Driver LED 24V 200W IP67		200	Corrente fissa



Codice Articolo	Nome	Descrizione
1312.1020	ML_20/GL	Staffa di giunzione lineare - Compatibile con ML_45
1312.1020.10	ML_20/GL - 10 PZ	Staffa di giunzione lineare - Compatibile con ML_45



Codice Articolo	Nome	Descrizione	Colore
1312.5045.94	ML_45/TC-4	Testata di chiusura, finitura bianco / End cap, finishing white (1 pz.)	Bianco (94)
1312.5045.94.10	ML_45/TC-4 - 10 PZ	Testata di chiusura, finitura bianco / End cap, finishing white (10 pz.)	Bianco (94)



Codice Articolo	Nome	Descrizione
1312.1045	ML_45/AO270 (Solo taglio)	Taglio ad angolo orizzontale 270° / Horizontal connection corner 270°

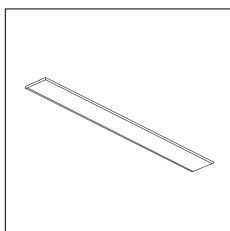


Codice Articolo	Nome	Descrizione
1312.4045	ML_45/AV270 (Solo taglio)	Taglio ad angolo verticale 270° / Vertical corner cut 90°

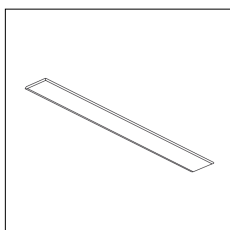
200 x 200

Powered by HTML.COM

Codice Articolo	Nome	Descrizione
1312.2045	ML_45/A090 (Solo taglio)	Taglio ad angolo orizzontale 90° / Orizantal corner cut 90°



Codice Articolo	Nome	Descrizione
1324.9145.01	M_45/Diffusore Opale L=3m - EMPTY STANDARD	Profilo PC Opale / Compatibile con MX_45, MT_45, MD_45, ML_45 - Senza taglio a misura



Codice Articolo	Nome	Descrizione
1324.91459.01	M_45/Diffusore Prismaticizzato L=3m - EMPTY STANDARD	Profilo PC Prismaticizzato / Compatibile con MX_45, MT_45, MD_45, ML_45 - Senza taglio a misura