

MACROLUX



mx1_45 surface

Profili - Plafone

Colore: Nero (92) | Bianco (94) | Grigio anodizzato (98)
Diffusore: Opale | Prismaticizzato
Temperatura Luce (°K): 2700 | 3000 | 4000
Potenza (W): 9,8 | 19,6 | 29,4
Flusso luminoso (lm): 1120 | 2240 | 3360
Efficienza luminosa (lm/w): 114
Classe energetica: A+

CRI (Resa Cromatica): >80
IP: 40
Classe: Class III
Voltaggio (V): 24V
Pezzi: 1
Lunghezza (mm): 500 | 1000 | 1500 | 3000



Conforme alle direttive Europee



Conforme alla direttiva ROHS



Classe di isolamento



Equipaggiamento




Tipo di smaltimento

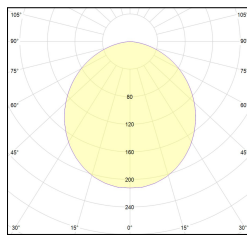
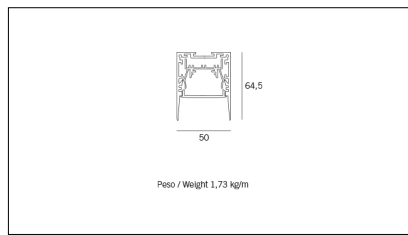


Indice di protezione

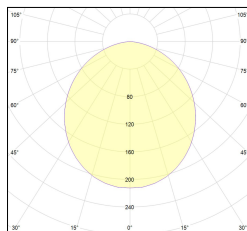
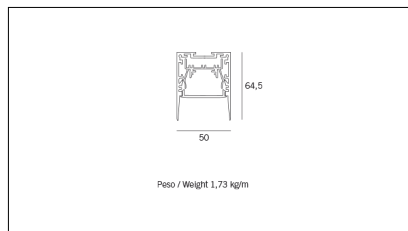


Voltaggio di funzionamento



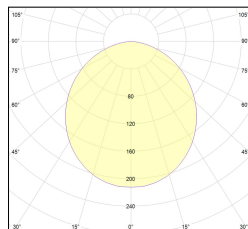
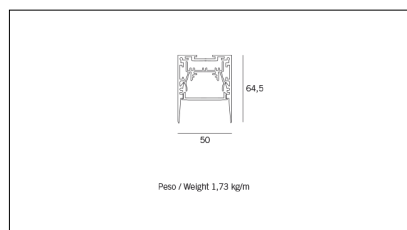



Codice Articolo	Articolo	Colore	Diffusore	Lunghezza (mm)	Temperatura Luce (°K)	Potenza (W)
1324.0145.00.92	MX1_45/DO-92 L=max 3 m	Nero (92)	Opale			
1324.0145.01.92	MX1_45/DO/3000-92 L=3m - EMPTY STANDARD	Nero (92)	Opale	3000		
1324.0145.1000.92	MX1_45/PLAFONE/1020/DO/14W/3000°K-92	Nero (92)	Opale	1000	3000	19,6
1324.0145.1500.92	MX1_45/PLAFONE/1520/DO/21W/3000°K-92	Nero (92)	Opale	1500	3000	29,4
1324.0145.2700.1000.92	MX1_45 SURFACE	Nero (92)	Opale	1000	2700	19,6
1324.0145.2700.1500.92	MX1_45 SURFACE	Nero (92)	Opale	1500	2700	29,4
1324.0145.2700.500.92	MX1_45 SURFACE	Nero (92)	Opale	500	2700	9,8
1324.0145.4000.1000.92	MX1_45 SURFACE	Nero (92)	Opale	1000	4000	19,6
1324.0145.4000.1500.92	MX1_45 SURFACE	Nero (92)	Opale	1500	4000	29,4
1324.0145.4000.500.92	MX1_45 SURFACE	Nero (92)	Opale	500	4000	9,8
1324.0145.500.92	MX1_45/PLAFONE/520/DO/7W/3000°K-92	Nero (92)	Opale	500	3000	9,8
1324.01459.00.92	MX1_45/DP-92 L=max 3 m	Nero (92)	Prismatizzato			
1324.01459.01.92	MX1_45/DP/3000-92 L=3m - EMPTY STANDARD	Nero (92)	Prismatizzato	3000		
1324.01459.1000.92	MX1_45 SURFACE	Nero (92)	Prismatizzato	1000	3000	19,6
1324.01459.1500.92	MX1_45 SURFACE	Nero (92)	Prismatizzato	1500	3000	29,4
1324.01459.2700.1000.92	MX1_45 SURFACE	Nero (92)	Prismatizzato	1000	2700	19,6
1324.01459.2700.1500.92	MX1_45 SURFACE	Nero (92)	Prismatizzato	1500	2700	29,4
1324.01459.2700.500.92	MX1_45 SURFACE	Nero (92)	Prismatizzato	500	2700	9,8
1324.01459.4000.1000.92	MX1_45 SURFACE	Nero (92)	Prismatizzato	1000	4000	19,6
1324.01459.4000.1500.92	MX1_45 SURFACE	Nero (92)	Prismatizzato	1500	4000	29,4
1324.01459.4000.500.92	MX1_45 SURFACE	Nero (92)	Prismatizzato	500	4000	9,8
1324.01459.500.92	MX1_45 SURFACE	Nero (92)	Prismatizzato	500	3000	9,8

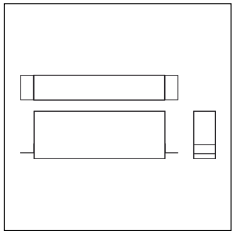


Codice Articolo	Articolo	Colore	Diffusore	Lunghezza (mm)	Temperatura Luce (°K)	Potenza (W)
1324.0145.00.94	MX1_45/DO-94 L=max 3 m	Bianco (94)	Opale			
1324.0145.01.94	MX1_45/DO/3000-94 L=3m - EMPTY STANDARD	Bianco (94)	Opale	3000		
1324.0145.1000.94	MX1_45/PLAFONE/1020/DO/14W/3000°K-94	Bianco (94)	Opale	1000	3000	19,6
1324.0145.1500.94	MX1_45/PLAFONE/1520/DO/21W/3000°K-94	Bianco (94)	Opale	1500	3000	29,4
1324.0145.2700.1000.94	MX1_45 SURFACE	Bianco (94)	Opale	1000	2700	19,6
1324.0145.2700.1500.94	MX1_45 SURFACE	Bianco (94)	Opale	1500	2700	29,4
1324.0145.2700.500.94	MX1_45 SURFACE	Bianco (94)	Opale	500	2700	9,8
1324.0145.4000.1000.94	MX1_45 SURFACE	Bianco (94)	Opale	1000	4000	19,6
1324.0145.4000.1500.94	MX1_45 SURFACE	Bianco (94)	Opale	1500	4000	29,4
1324.0145.4000.500.94	MX1_45 SURFACE	Bianco (94)	Opale	500	4000	9,8
1324.0145.500.94	MX1_45/PLAFONE/520/DO/7W/3000°K-94	Bianco (94)	Opale	500	3000	9,8
1324.01459.00.94	MX1_45/DP-94 L=max 3 m	Bianco (94)	Prismatizzato			
1324.01459.01.94	MX1_45/DP/3000-94 L=3m - EMPTY STANDARD	Bianco (94)	Prismatizzato	3000		
1324.01459.1000.94	MX1_45 SURFACE	Bianco (94)	Prismatizzato	1000	3000	19,6
1324.01459.1500.94	MX1_45/PLAFONE/1520/DP/21W/3000°K-94	Bianco (94)	Prismatizzato	1500	3000	29,4
1324.01459.2700.1000.94	MX1_45 SURFACE	Bianco (94)	Prismatizzato	1000	2700	19,6
1324.01459.2700.1500.94	MX1_45 SURFACE	Bianco (94)	Prismatizzato	1500	2700	29,4

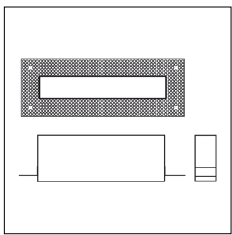
Codice Articolo	Articolo	Colore	Diffusore	Lunghezza (mm)	Temperatura Luce (°K)	Potenza (W)
1324.01459.2700.500.94	MX1_45 SURFACE	Bianco (94)	Prismatizzato	500	2700	9,8
1324.01459.4000.1000.94	MX1_45 SURFACE	Bianco (94)	Prismatizzato	1000	4000	19,6
1324.01459.4000.1500.94	MX1_45 SURFACE	Bianco (94)	Prismatizzato	1500	4000	29,4
1324.01459.4000.500.94	MX1_45 SURFACE	Bianco (94)	Prismatizzato	500	4000	9,8
1324.01459.500.94	MX1_45 SURFACE	Bianco (94)	Prismatizzato	500	3000	9,8



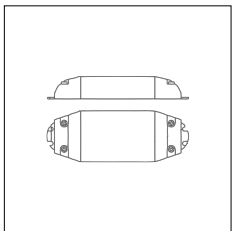
Codice Articolo	Articolo	Colore	Diffusore	Lunghezza (mm)	Temperatura Luce (°K)	Potenza (W)
1324.0145.00.98	MX1_45/DO-98 L=max 3 m	Grigio anodizzato (98)	Opale			
1324.0145.01.98	MX1_45/DO/3000-98 L=3m - EMPTY STANDARD	Grigio anodizzato (98)	Opale	3000		
1324.0145.1000.98	MX1_45/PLAFONE/1020/DO/14W/3000°K-98	Grigio anodizzato (98)	Opale	1000	3000	19,6
1324.0145.1500.98	MX1_45/PLAFONE/1520/DO/21W/3000°K-98	Grigio anodizzato (98)	Opale	1500	3000	29,4
1324.0145.2700.1000.98	MX1_45 SURFACE	Grigio anodizzato (98)	Opale	1000	2700	19,6
1324.0145.2700.1500.98	MX1_45 SURFACE	Grigio anodizzato (98)	Opale	1500	2700	29,4
1324.0145.2700.500.98	MX1_45 SURFACE	Grigio anodizzato (98)	Opale	500	2700	9,8
1324.0145.4000.1000.98	MX1_45 SURFACE	Grigio anodizzato (98)	Opale	1000	4000	19,6
1324.0145.4000.1500.98	MX1_45 SURFACE	Grigio anodizzato (98)	Opale	1500	4000	29,4
1324.0145.4000.500.98	MX1_45 SURFACE	Grigio anodizzato (98)	Opale	500	4000	9,8
1324.0145.500.98	MX1_45/PLAFONE/520/DO/7W/3000°K-98	Grigio anodizzato (98)	Opale	500	3000	9,8
1324.01459.00.98	MX1_45/DP-98 L=max 3 m	Grigio anodizzato (98)	Prismatizzato			
1324.01459.01.98	MX1_45/DP/3000-98 L=3m - EMPTY STANDARD	Grigio anodizzato (98)	Prismatizzato	3000		
1324.01459.1000.98	MX1_45 SURFACE	Grigio anodizzato (98)	Prismatizzato	1000	3000	19,6
1324.01459.1500.98	MX1_45/PLAFONE/1520/DP/21W/3000°K-98	Grigio anodizzato (98)	Prismatizzato	1500	3000	29,4
1324.01459.2700.1000.98	MX1_45 SURFACE	Grigio anodizzato (98)	Prismatizzato	1000	2700	19,6
1324.01459.2700.1500.98	MX1_45 SURFACE	Grigio anodizzato (98)	Prismatizzato	1500	2700	29,4
1324.01459.2700.500.98	MX1_45 SURFACE	Grigio anodizzato (98)	Prismatizzato	500	2700	9,8
1324.01459.4000.1000.98	MX1_45 SURFACE	Grigio anodizzato (98)	Prismatizzato	1000	4000	19,6
1324.01459.4000.1500.98	MX1_45 SURFACE	Grigio anodizzato (98)	Prismatizzato	1500	4000	29,4
1324.01459.4000.500.98	MX1_45 SURFACE	Grigio anodizzato (98)	Prismatizzato	500	4000	9,8
1324.01459.500.98	MX1_45 SURFACE	Grigio anodizzato (98)	Prismatizzato	500	3000	9,8



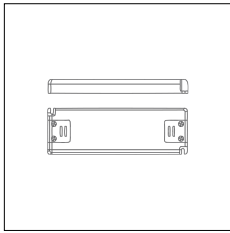
Codice Articolo	Nome	Descrizione	Colore
1324.10127.4	MX/KA/IN/CG-4	Kit alimentazione a copertura magnetica con contenitore driver ad incasso per cartongesso, finitura bianco / Feeding kit with magnetic cover with recessed driver box for plasterboard, finishing white	Bianco (94)



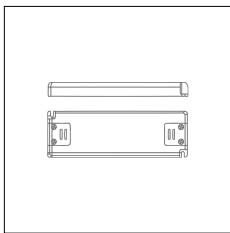
Codice Articolo	Nome	Descrizione	Colore
1324.11127.4	MX/KA/IN/LC-4	Kit alimentazione a copertura magnetica con contenitore driver ad incasso per laterizio+calcestruzzo, finitura bianco / Feeding kit with magnetic cover with recessed driver box for masonry+concrete, finishing white	Bianco (94)



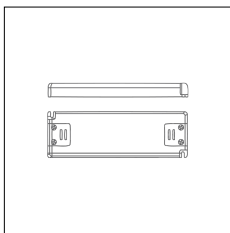
Codice Articolo	Nome	Descrizione	Potenza (W)	Tipo di Driver
1.024015	Driver 15W 24V		15	On/Off



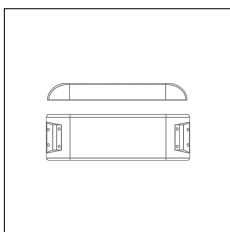
Codice Articolo	Nome	Descrizione	Potenza (W)	Tipo di Driver
1.024020	Driver 20W 24V		20	On/Off



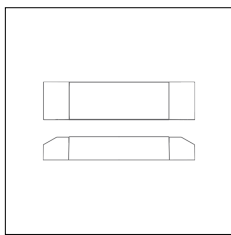
Codice Articolo	Nome	Descrizione	Potenza (W)	Tipo di Driver
1.024030	Driver 30W 24V		30	On/Off



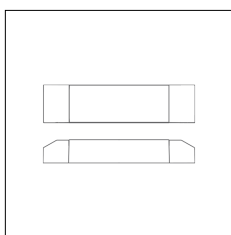
Codice Articolo	Nome	Descrizione	Potenza (W)	Tipo di Driver	Colore
1.024050	Driver 50W 24V		50	On/Off	



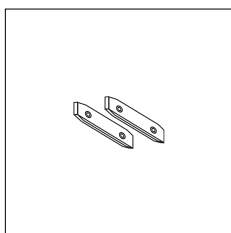
Codice Articolo	Nome	Descrizione	Potenza (W)	Tipo di Driver
1.024075	Driver 75W 24V		75	On/Off



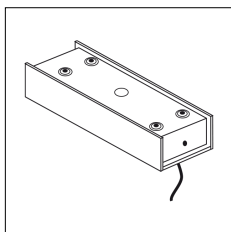
Codice Articolo	Nome	Descrizione	Potenza (W)	Corrente
1.97759	Driver LED 24V 150W IP67		150	Corrente fissa



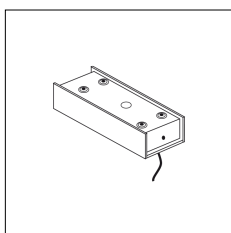
Codice Articolo	Nome	Descrizione	Potenza (W)	Corrente
1.97745	Driver LED 24V 200W IP67		200	Corrente fissa



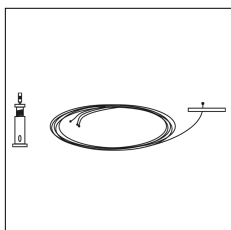
Codice Articolo	Nome	Descrizione
134.1145	M_45/GL	Staffa di giunzione lineare - Compatibile con MX0_45, MX1_45, MT1_45 e MD_45.
134.1145.10	M_45/GL - 10 PZ	Staffa di giunzione lineare - Compatibile con MX0_45, MX1_45, MT1_45 e MD_45.



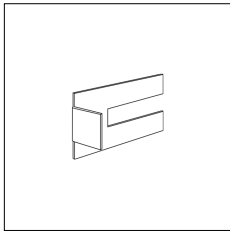
Codice Articolo	Nome	Descrizione	Colore
1324.9128.4	KA/75/OUT-4	Kit alimentazione con contenitore driver per versione sospesa, MAX 75W, finitura bianco / Feeding kit with driver box for hanging version, MAX 75W, finishing white	Bianco (4)



Codice Articolo	Nome	Descrizione	Colore
1324.9127.4	KA/30/OUT-4	Kit alimentazione con contenitore driver per versione sospesa, MAX 30W, finitura bianco / Feeding kit with driver box for hanging version, MAX 30W, finishing white	Bianco (4)



Codice Articolo	Nome	Descrizione
1324.8145	M_45/KS	Kit sospensione h. 1.8 mt / Hanging kit h. 1.8 mt (1 pz.)



Codice Articolo	Nome	Descrizione
1320.6145	M_45/SAP Staffa per ancoraggio parete	Staffa per ancoraggio a parete / Wall installation bracket (1 pz.)
1320.6145.10	M_45/SAP Staffa ancoraggio parete - 10 PZ	



Codice Articolo	Nome	Descrizione	Temperatura Luce (°K)	Lunghezza (mm)	Potenza (W)
1324.17.500	M_45/504/9W/3000°K	Profilo alluminio interno "H" + LED 18.5W/m, 24V, 3000°K - Lunghezza 504 mm Driver escluso	3000	500	9



Codice Articolo	Nome	Descrizione	Temperatura Luce (°K)	Potenza (W)	Lunghezza (mm)
1324.17.500.2700	M_45/504/9W/27000°K	Profilo alluminio interno "H" + LED 18.5W/m, 24V, 2700°K - Lunghezza 504 mm Driver escluso	2700	9	500

200 x 200

Powered by HTML.COM

Codice Articolo	Nome	Descrizione	Temperatura Luce (°K)	Potenza (W)	Lunghezza (mm)
1324.17.500.4000	M_45/504/9W/40000°K	Profilo alluminio interno "H" + LED 18.5W/m, 24V, 4000°K - Lunghezza 504 mm Driver escluso	4000	9	500

200 x 200

Powered by HTML.COM

Codice Articolo	Nome	Descrizione	Temperatura Luce (°K)	Potenza (W)	Lunghezza (mm)
1324.17.1000.2700	M_45/1008/18.5W/2700°K	Profilo alluminio interno "H" + LED 18.5W/m, 24V, 2700°K - Lunghezza 1008 mm Driver escluso	2700	18.5	1000

200 x 200

Powered by HTML.COM

Codice Articolo	Nome	Descrizione	Temperatura Luce (°K)	Potenza (W)	Lunghezza (mm)
1324.17.1000	M_45/1008/18.5W/3000°K	Profilo alluminio interno "H" + LED 18.5W/m, 24V, 3000°K - Lunghezza 1008 mm Driver escluso	3000	18.5	1000

200 x 200

Powered by HTML.COM

Codice Articolo	Nome	Descrizione	Temperatura Luce (°K)	Potenza (W)	Lunghezza (mm)
1324.17.1000.4000	M_45/1008/18.5W/4000°K	Profilo alluminio interno "H" + LED 18.5W/m, 24V, 4000°K - Lunghezza 1008 mm Driver escluso	4000	18.5	1000

200 x 200

Powered by HTML.COM

Codice Articolo	Nome	Descrizione	Temperatura Luce (°K)	Potenza (W)	Lunghezza (mm)
1324.17.2000.2700	M_45/2016/37W/2700°K	Profilo alluminio interno "H" + LED 18.5W/m, 24V, 2700°K - Lunghezza 2016 mm Driver escluso	2700	9	2000

200 x 200

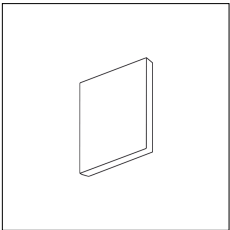
Powered by HTML.COM

Codice Articolo	Nome	Descrizione	Temperatura Luce (°K)	Potenza (W)	Lunghezza (mm)
1324.17.2000	M_45/2000/39W/3000°K	Profilo alluminio interno "H" + LED 19.6W/m, 24V, 3000°K - Lunghezza 2000 mm Driver escluso	3000	9	2000

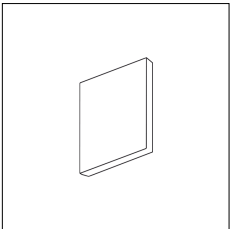
200 x 200

Powered by HTML.COM

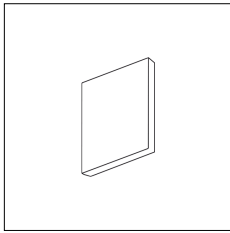
Codice Articolo	Nome	Descrizione	Temperatura Luce (°K)	Potenza (W)	Lunghezza (mm)
1324.17.2000.4000	M_45/2016/37W/4000°K	Profilo alluminio interno "H" + LED 18.5W/m, 24V, 4000°K - Lunghezza 2016 mm Driver escluso	4000	9	2000



Codice Articolo	Nome	Descrizione	Colore
1324.6145.98	MX1_45/TC/SV-98	Testata di chiusura, finitura grigio alluminio/ End cap, finishing grey aluminium	Grigio anodizzato (98)
1324.6145.98.10	MX1_45/TC/SV-98 - 10 PZ	Testata di chiusura, finitura grigio alluminio/ End cap, finishing grey aluminium	Grigio anodizzato (98)




Codice Articolo	Nome	Descrizione	Colore
1324.6145.94	MX1_45/TC/SV-4	Testata di chiusura a vista senza viti, finitura bianco / End cap in sight without screws, finishing white (1 pz.)	Bianco (94)
1324.6145.94.10	MX1_45/TC/SV-4 - 10 PZ	Testata di chiusura a vista senza viti, finitura bianco / End cap in sight without screws, finishing white	Bianco (94)



Codice Articolo	Nome	Descrizione	Colore
1324.6145.92	MX1_45/TC/SV-2	Testata di chiusura a vista senza viti, finitura nero / End cap in sight without screws, finishing nero (1 pz.)	Nero (92)
1324.6145.92.10	MX1_45/TC/SV-2 - 10 PZ	Testata di chiusura a vista senza viti, finitura nero	Nero (92)



Codice Articolo	Nome	Descrizione
1324.2145	MX1_45/GO90	Connessione ad angolo orizzontale 90° / Horizontal connection corner 90°

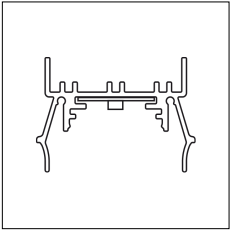


Codice Articolo	Nome	Descrizione
1324.3145	MX1_45/GV90	Connessione ad angolo verticale 90° / Vertical connection corner 90°


200 x 200

Powered by HTML.COM


Codice Articolo	Nome	Descrizione
1324.4145	MX1_45/GV270	Connessione ad angolo verticale 270°, Vertical connection corner 270°



Codice Articolo	Nome	Descrizione	Lunghezza (mm)
134.0145.01	M_45/H/3000 L=3m - EMPTY STANDARD	Profilo alluminio H interna, serie M45 - Senza taglio a misura	3000



Codice Articolo	Nome	Descrizione
1324.9145.01	M_45/Diffusore Opale L=3m - EMPTY STANDARD	Profilo PC Opale / Compatibile con MX_45, MT_45, MD_45, ML_45 - Senza taglio a misura



Codice Articolo	Nome	Descrizione
1324.91459.01	M_45/Diffusore Prismatizzato L=3m - EMPTY STANDARD	Profilo PC Prismatizzato / Compatibile con MX_45, MT_45, MD_45, ML_45 - Senza taglio a misura