

mt2_27

Profili - Incasso



Colore: Bianco (94)

Temperatura Luce (°K): 2700 | 3000 | 4000

Potenza (W): 9,6 | 19,6

Flusso luminoso (lm): 1020 | 1130 | 1210 | 2030 | 2240 | 2380

CRI (Resa Cromatica): >90

IP: 40

Classe: Class III

Voltaggio (V): 24V

Pezzi: 1 | 10

Lunghezza (mm): 3000



Conforme alle direttive Europee



Conforme alla direttiva ROHS



Classe di isolamento



Equipaggiamento




Tipo di smaltimento

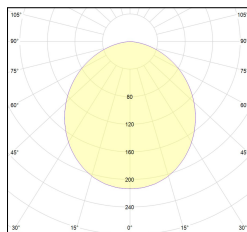
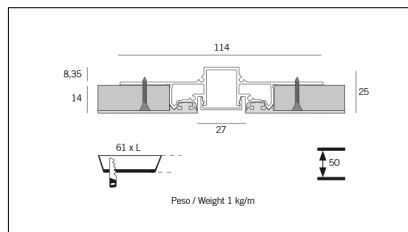



Indice di protezione

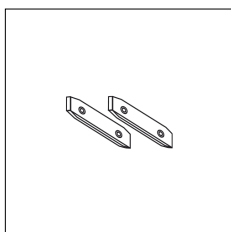


Voltaggio di funzionamento

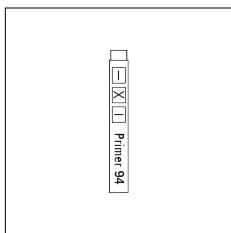




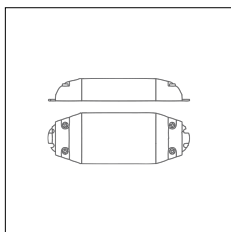
Codice Articolo	Articolo	Colore	Temperatura Luce (°K)	Potenza (W)	Lunghezza (mm)
1320.0227.00.94	MT2_27-94 L=max 3 m	Bianco (94)			
1320.0227.01.94	MT2_27/3000-94 L=3m - EMPTY STANDARD	Bianco (94)			3000
1320.0227.01.M10.94	MT2_27/3000-94 L=3m - 10x EMPTY STANDARD	Bianco (94)			3000
1320.0227.120.2700.94	MT2_27/9.6W/2700°K-94	Bianco (94)	2700	9,6	
1320.0227.120.4000.94	MT2_27/9.6W/4000°K-94	Bianco (94)	4000	9,6	
1320.0227.120.94	MT2_27/9.6W/3000°K-94	Bianco (94)	3000	9,6	
1320.0227.240.2700.94	MT2_27/18,5W/2700°K-94	Bianco (94)	2700	19,6	
1320.0227.240.4000.94	MT2_27/18,5W/4000°K-94	Bianco (94)	4000	19,6	
1320.0227.240.94	MT2_27/18,5W/3000°K-94	Bianco (94)	3000	19,6	



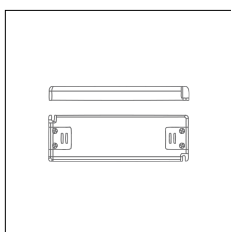
Codice Articolo	Nome	Descrizione
1312.1030	ML_30/GL	Staffe di giunzione lineare - Compatibile con ML_30, MT2_27 e MX2_27
1312.1030.10	ML_30/GL - 10 PZ	Staffe di giunzione lineare - Compatibile con ML_30, MT2_27 e MX2_27



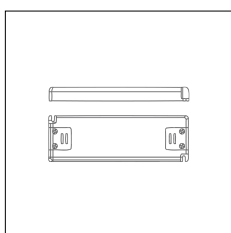
Codice Articolo	Nome	Descrizione
1324.0000	STRIP LED/Primer monouso 0,66 ml	
1324.0000.10	STRIP LED/Primer monouso 0,66 ml - 10 PZ	



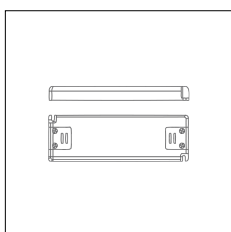
Codice Articolo	Nome	Descrizione	Potenza (W)	Tipo di Driver
1.024015	Driver 15W 24V		15	On/Off



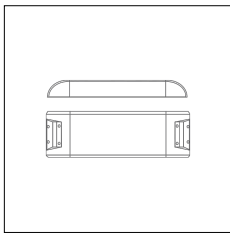
Codice Articolo	Nome	Descrizione	Potenza (W)	Tipo di Driver
1.024020	Driver 20W 24V		20	On/Off



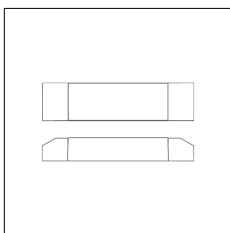
Codice Articolo	Nome	Descrizione	Potenza (W)	Tipo di Driver
1.024030	Driver 30W 24V		30	On/Off



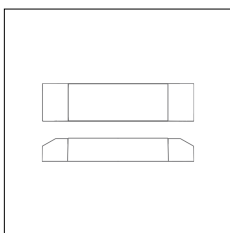
Codice Articolo	Nome	Descrizione	Potenza (W)	Tipo di Driver	Colore
1.024050	Driver 50W 24V		50	On/Off	



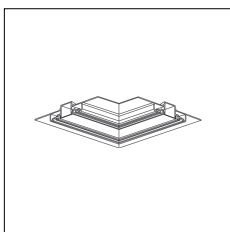
Codice Articolo	Nome	Descrizione	Potenza (W)	Tipo di Driver
1.024075	Driver 75W 24V		75	On/Off



Codice Articolo	Nome	Descrizione	Potenza (W)	Corrente
1.97759	Driver LED 24V 150W IP67		150	Corrente fissa



Codice Articolo	Nome	Descrizione	Potenza (W)	Corrente
1.97745	Driver LED 24V 200W IP67		200	Corrente fissa



Codice Articolo	Nome	Descrizione
1320.2227	MT2_27/G090 (Solo taglio)	Taglio ad angolo orizzontale 90° / horizontal corner's cut 90°

200 x 200

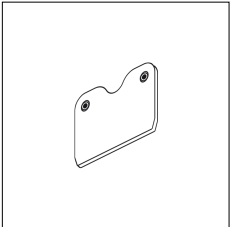
Powered by HTML.COM

Codice Articolo	Nome	Descrizione
1320.3227	MT2_27/GV90 (Solo taglio)	Taglio ad angolo verticale 90° / Vertical corner's cut 90°

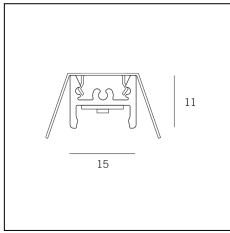
200 x 200

Powered by HTML.COM

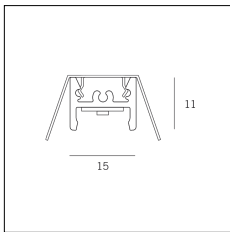
Codice Articolo	Nome	Descrizione
1320.4227	MT2_27/GV270 (Solo taglio)	Taglio ad angolo verticale 270° / Vertical corner's cut 270°



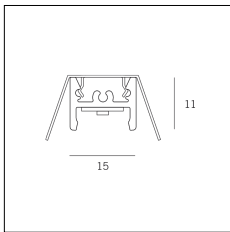
Codice Articolo	Nome	Descrizione	Colore
1320.5227.94	MT2_27/TC-4	Testata di chiusura, finitura bianco / End cap, finishing white	Bianco (94)
1320.5227.94.10	MT2_27/TC-4 - 10 PZ	Testata di chiusura, finitura bianco / End cap, finishing white	Bianco (94)



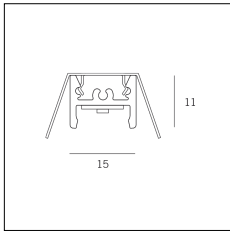
Codice Articolo	Nome	Descrizione	Potenza (W)	Temperatura Luce (°K)	Lunghezza (mm)
1310.27.300	MKT_27/300/7,5W/3000°K	Profilo alluminio L=300 mm 7,5W 24V 950lm 3000°K CRI>90 - Driver escluso	7,5	3000	300



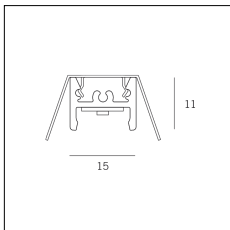
Codice Articolo	Nome	Descrizione	Potenza (W)	Temperatura Luce (°K)	Lunghezza (mm)
1310.27.600	MKT_27/600/15W/3000°K	Profilo alluminio L=600 mm 15W 24V 1900lm 3000°K CRI>90 - Driver escluso	15	3000	600



Codice Articolo	Nome	Descrizione	Potenza (W)	Temperatura Luce (°K)	Lunghezza (mm)
1310.27.900	MKT_27/900/22,5W/3000°K	Profilo alluminio L=900 mm 22,5W 24V 2850lm 3000°K CRI>90 - Driver escluso	22,5	3000	900



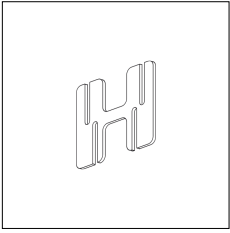
Codice Articolo	Nome	Descrizione	Potenza (W)	Temperatura Luce (°K)	Lunghezza (mm)
1310.27.1200	MKT_27/1200/30W/3000°K	Profilo alluminio L=1200 mm 30W 24V 3800lm 3000°K CRI>90 - Driver escluso	30	3000	1200




Codice Articolo	Nome	Descrizione	Potenza (W)	Temperatura Luce (°K)	Lunghezza (mm)
1310.27.1500	MKT_27/1500/37,5W/3000°K	Profilo alluminio L=1500 mm 37,5W 24V 4750lm 3000°K CRI>90 - Driver escluso	37.5	3000	1500



Codice Articolo	Nome	Descrizione	Lunghezza (mm)
1310.27.00	MKT_27/CA	Cavo 24V di alimentazione L=500 mm	500



Codice Articolo	Nome	Descrizione
1324.7227.1	M2_27/KEY	Chiave per fissaggio per MA2_35, MX2_27 e MT2_27



Codice Articolo	Nome	Descrizione
1324.9227.01	M2_27/Diffusore Opale L=3m - EMPTY STANDARD	Profilo PC Opale / Compatibile con MX2_27 e MT2_27 - Senza taglio a misura