

MACROLUX



mt1_27

Profili - Plafone

Colore: Nero (92) | Bianco (94) | Grigio anodizzato (98)
Diffusore: Opale | Prismaticizzato
Temperatura Luce (°K): 2700 | 3000 | 4000
Potenza (W): 9,8 | 19,6 | 29,4 | 7,5 | 15 | 22,5 | 30 | 37,5 | 9,6
Flusso luminoso (lm): 1010 | 2030 | 3045 | 1120 | 2240 | 3360 | 1190 | 2380 | 950 | 1900 | 2850 | 3800 | 4750 | 1020 | 900
Classe energetica: A+

CRI (Resa Cromatica): >90
IP: 40
Classe: Class III
Voltaggio (V): 24V
Pezzi: 1 | 10
Lunghezza (mm): 500 | 1000 | 1500 | 300 | 600 | 900 | 1200 | 3000



Conforme alle direttive Europee



Conforme alla direttiva ROHS



Indice di protezione



Equipaggiamento




Tipo di smaltimento

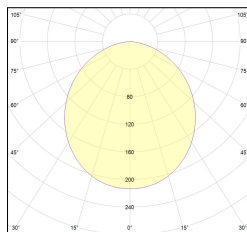
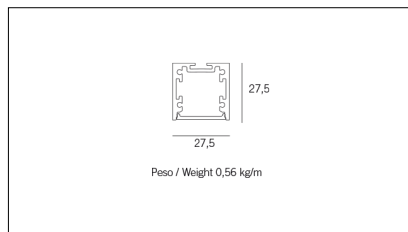


Voltaggio di funzionamento



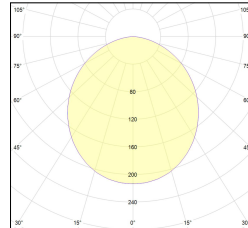
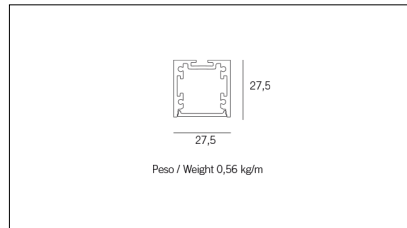
Classe di isolamento



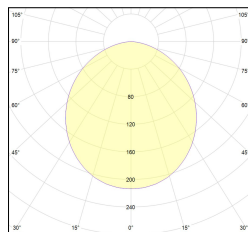
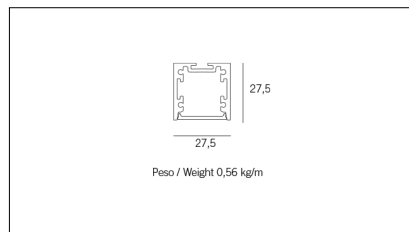


Codice Articolo	Articolo	Colore	Temperatura Luce (°K)	Potenza (W)	Lunghezza (mm)	Diffusore
1320.0127.00.98	MT1_27-98 L=max 3 m	Grigio anodizzato (98)				
1320.0127.01.98	MT1_27/DO/3000-98 L=3m - EMPTY STANDARD	Grigio anodizzato (98)			3000	Opale
1320.0127.01.M10.98	MT1_27/DO/3000-98 L=3m - 10x EMPTY STANDARD	Grigio anodizzato (98)			3000	Opale
1320.0127.1000.2700.98	*MT1_27	Grigio anodizzato (98)	2700	19,6	1000	
1320.0127.1000.4000.98	*MT1_27	Grigio anodizzato (98)	4000	19,6	1000	
1320.0127.1000.98	MT1_27/PLAFONE/1020/18.5W/3000°K-98	Grigio anodizzato (98)	3000	19,6	1000	
1320.0127.120.2700.98	MT1_27/9,6W/2700°K-98	Grigio anodizzato (98)	2700	9,6		
1320.0127.120.4000.98	MT1_27	Grigio anodizzato (98)	4000	9,6		
1320.0127.120.98	MT1_27/9,6W/3000°K-98	Grigio anodizzato (98)	3000	9,6		
1320.0127.1500.2700.98	MT1_27	Grigio anodizzato (98)	2700	29,4	1500	
1320.0127.1500.4000.98	MT1_27	Grigio anodizzato (98)	4000	29,4	1500	
1320.0127.1500.98	MT1_27/PLAFONE/1520/28W/3000°K-98	Grigio anodizzato (98)	3000	29,4	1500	
1320.0127.240.2700.98	MT1_27/18,5W/2700°K-98	Grigio anodizzato (98)	2700	19,6		
1320.0127.240.4000.98	MT1_27/18.5W/4000°K-98	Grigio anodizzato (98)	4000	19,6		
1320.0127.240.98	MT1_27/18,5W/3000°K-98	Grigio anodizzato (98)	3000	19,6		
1320.0127.500.2700.98	MT1_27	Grigio anodizzato (98)	2700	9,8	500	
1320.0127.500.4000.98	MT1_27	Grigio anodizzato (98)	4000	9,8	500	
1320.0127.500.98	MT1_27/PLAFONE/520/9W/3000°K-98	Grigio anodizzato (98)	3000	9,8	500	
1320.0127.K1200.2700.98	*MT1_27	Grigio anodizzato (98)	2700	30	1200	
1320.0127.K1200.4000.98	*MT1_27	Grigio anodizzato (98)	4000	30	1200	
1320.0127.K1200.98	*MT1_27	Grigio anodizzato (98)	3000	30	1200	
1320.0127.K1500.2700.98	*MT1_27	Grigio anodizzato (98)	2700	37,5	1500	
1320.0127.K1500.4000.98	*MT1_27	Grigio anodizzato (98)	4000	37,5	1500	
1320.0127.K1500.98	*MT1_27	Grigio anodizzato (98)	3000	37,5	1500	
1320.0127.K300.2700.98	*MT1_27	Grigio anodizzato (98)	2700	7,5	300	
1320.0127.K300.4000.98	*MT1_27	Grigio anodizzato (98)	4000	7,5	300	
1320.0127.K300.98	*MT1_27	Grigio anodizzato (98)	3000	7,5	300	
1320.0127.K600.2700.98	*MT1_27	Grigio anodizzato (98)	2700	15	600	
1320.0127.K600.4000.98	*MT1_27	Grigio anodizzato (98)	4000	15	600	
1320.0127.K600.98	*MT1_27	Grigio anodizzato (98)	3000	15	600	

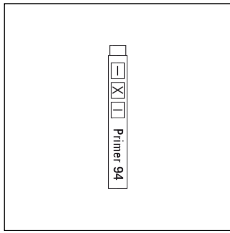
Codice Articolo	Articolo	Colore	Temperatura Luce (°K)	Potenza (W)	Lunghezza (mm)	Diffusore
1320.0127.K900.2700.98	*MT1_27	Grigio anodizzato (98)	2700	22,5	900	
1320.0127.K900.4000.98	*MT1_27	Grigio anodizzato (98)	4000	22,5	900	
1320.0127.K900.98	*MT1_27	Grigio anodizzato (98)	3000	22,5	900	
1320.01279.01.98	MT1_27/DP/3000-98 L=3m - EMPTY STANDARD	Grigio anodizzato (98)			3000	Prismatizzato
1320.01279.01.M10.98	MT1_27/DP/3000-98 L=3m - 10x EMPTY STANDARD	Grigio anodizzato (98)			3000	Prismatizzato



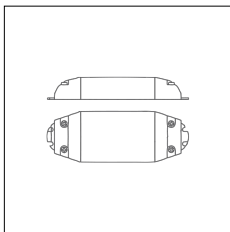
Codice Articolo	Articolo	Colore	Temperatura Luce (°K)	Potenza (W)	Lunghezza (mm)	Diffusore
1320.0127.00.94	MT1_27-94 L=max 3 m	Bianco (94)				
1320.0127.01.094	MT1_27/DO/3000-94 L=3m - EMPTY STANDARD	Bianco (94)			3000	Opale
1320.0127.01.M10.94	MT1_27/DO/3000-94 L=3m - 10x EMPTY STANDARD	Bianco (94)			3000	Opale
1320.0127.1000.2700.94	MT1_27/PLAFONE/1020/18,5W/2700°K-94	Bianco (94)	2700	19,6	1000	
1320.0127.1000.4000.94	*MT1_27	Bianco (94)	4000	19,6	1000	
1320.0127.1000.94	MT1_27/PLAFONE/1020/19,6W/3000°K-94	Bianco (94)	3000	19,6	1000	
1320.0127.120.2700.94	MT1_27	Bianco (94)	2700	9,6		
1320.0127.120.4000.94	MT1_27	Bianco (94)	4000	9,6		
1320.0127.120.94	MT1_27/9,6W/3000°K-94	Bianco (94)	3000	9,6		
1320.0127.1500.2700.94	MT1_27	Bianco (94)	2700	29,4	1500	
1320.0127.1500.4000.94	MT1_27/PLAFONE/1520/28W/4000°K-94	Bianco (94)	4000	29,4	1500	
1320.0127.1500.94	MT1_27/PLAFONE/1520/28W/3000°K-94	Bianco (94)	3000	29,4	1500	
1320.0127.240.2700.94	MT1_27/18,5W/2700°K-94	Bianco (94)	2700	19,6		
1320.0127.240.4000.94	MT1_27/18,5W/4000°K-94	Bianco (94)	4000	19,6		
1320.0127.240.94	MT1_27/DO/19,6W/3000°K-94	Bianco (94)	3000	19,6		
1320.0127.500.2700.94	MT1_27	Bianco (94)	2700	9,8	500	
1320.0127.500.4000.94	MT1_27	Bianco (94)	4000	9,8	500	
1320.0127.500.94	MT1_27/PLAFONE/520/9W/3000°K-94	Bianco (94)	3000	9,8	500	
1320.0127.K1200.2700.94	*MT1_27	Bianco (94)	2700	30	1200	
1320.0127.K1200.4000.94	*MT1_27	Bianco (94)	4000	30	1200	
1320.0127.K1200.94	*MT1_27	Bianco (94)	3000	30	1200	
1320.0127.K1500.2700.94	*MT1_27	Bianco (94)	2700	37,5	1500	
1320.0127.K1500.4000.94	*MT1_27	Bianco (94)	4000	37,5	1500	
1320.0127.K1500.94	MT1_27/PLAFONE/1520/37,5W/3000°K-94	Bianco (94)	3000	37,5	1500	
1320.0127.K300.2700.94	*MT1_27	Bianco (94)	2700	7,5	300	
1320.0127.K300.4000.94	*MT1_27	Bianco (94)	4000	7,5	300	
1320.0127.K300.94	*MT1_27	Bianco (94)	3000	7,5	300	
1320.0127.K600.2700.94	*MT1_27	Bianco (94)	2700	15	600	
1320.0127.K600.4000.94	*MT1_27	Bianco (94)	4000	15	600	
1320.0127.K600.94	MT1_27/PLAFONE/620/15W/3000°K-94	Bianco (94)	3000	15	600	
1320.0127.K900.2700.94	*MT1_27	Bianco (94)	2700	22,5	900	
1320.0127.K900.4000.94	*MT1_27	Bianco (94)	4000	22,5	900	
1320.0127.K900.94	*MT1_27	Bianco (94)	3000	22,5	900	
1320.01279.00.94	MT1_27/DP-94 L=max 3 m	Bianco (94)				
1320.01279.01.94	MT1_27/DP/3000-94 L=3m - EMPTY STANDARD	Bianco (94)			3000	Prismatizzato
1320.01279.01.M10.94	MT1_27/DP/3000-94 L=3m - 10x EMPTY STANDARD	Bianco (94)			3000	Prismatizzato
1320.01279.120.94	MT1_27/DP/9,6W/3000°K-94	Bianco (94)	3000	9,6		
1320.01279.240.94	MT1_27/DP/19,6W/3000°K-94	Bianco (94)	3000	19,6		



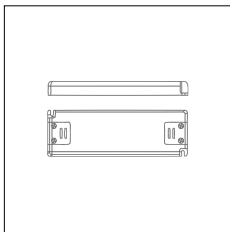
Codice Articolo	Articolo	Colore	Temperatura Luce (°K)	Potenza (W)	Lunghezza (mm)	Diffusore
1320.0127.00.92	MT1_27-92 L=max 3 m	Nero (92)				
1320.0127.01.92	MT1_27/DO/3000-92 L=3m - EMPTY STANDARD	Nero (92)			3000	Opale
1320.0127.01.M10.92	MT1_27/DO/3000-92 L=3m - 10x EMPTY STANDARD	Nero (92)			3000	Opale
1320.0127.1000.2700.92	MT1_27/PLAFONE/1020/18.5W/2700°K-92	Nero (92)	2700	19,6	1000	
1320.0127.1000.4000.92	*MT1_27	Nero (92)	4000	19,6	1000	
1320.0127.1000.92	MT1_27/PLAFONE/1020/19.6W/3000°K-92	Nero (92)	3000	19,6	1000	
1320.0127.120.2700.92	MT1_27/9,6W/2700°K-92	Nero (92)	2700	9,6		
1320.0127.120.4000.92	MT1_27/9,6W/4000°K-92	Nero (92)	4000	9,6		
1320.0127.120.92	MT1_27/9,6W/3000°K-92	Nero (92)	3000	9,6		
1320.0127.1500.2700.92	MT1_27	Nero (92)	2700	29,4	1500	
1320.0127.1500.4000.92	MT1_27	Nero (92)	4000	29,4	1500	
1320.0127.1500.92	MT1_27/PLAFONE/1520/29W/3000°K-92	Nero (92)	3000	29,4	1500	
1320.0127.240.2700.92	MT1_27/18,5W/2700°K-92	Nero (92)	2700	19,6		
1320.0127.240.4000.92	MT1_27/18,5W/4000°K-92	Nero (92)	4000	19,6		
1320.0127.240.92	MT1_27/18,5W/3000°K-92	Nero (92)	3000	19,6		
1320.0127.500.2700.92	MT1_27	Nero (92)	2700	9,8	500	
1320.0127.500.4000.92	MT1_27	Nero (92)	4000	9,8	500	
1320.0127.500.92	MT1_27/PLAFONE/520/9W/3000°K-92	Nero (92)	3000	9,8	500	
1320.0127.K1200.2700.92	*MT1_27	Nero (92)	2700	30	1200	
1320.0127.K1200.4000.92	*MT1_27	Nero (92)	4000	30	1200	
1320.0127.K1200.92	MT1_27/PLAFONE/1220/30W/3000°K-92	Nero (92)	3000	30	1200	
1320.0127.K1500.2700.92	*MT1_27	Nero (92)	2700	37,5	1500	
1320.0127.K1500.4000.92	*MT1_27	Nero (92)	4000	37,5	1500	
1320.0127.K1500.92	*MT1_27	Nero (92)	3000	37,5	1500	
1320.0127.K300.2700.92	*MT1_27	Nero (92)	2700	7,5	300	
1320.0127.K300.4000.92	*MT1_27	Nero (92)	4000	7,5	300	
1320.0127.K300.92	MT1_27/PLAFONE/320/7.5W/3000°K-92	Nero (92)	3000	7,5	300	
1320.0127.K600.2700.92	*MT1_27	Nero (92)	2700	15	600	
1320.0127.K600.4000.92	*MT1_27	Nero (92)	4000	15	600	
1320.0127.K600.92	MT1_27/PLAFONE/620/15W/3000°K-92	Nero (92)	3000	15	600	
1320.0127.K900.2700.92	*MT1_27	Nero (92)	2700	22,5	900	
1320.0127.K900.4000.92	*MT1_27	Nero (92)	4000	22,5	900	
1320.0127.K900.92	*MT1_27	Nero (92)	3000	22,5	900	
1320.01279.00.92	MT1_27/DP-92 L=max 3 m	Nero (92)				
1320.01279.01.92	MT1_27/DP/3000-92 L=3m - EMPTY STANDARD	Nero (92)			3000	Prismatizzato
1320.01279.01.M10.92	MT1_27/DP/3000-92 L=3m - 10x EMPTY STANDARD	Nero (92)			3000	Prismatizzato



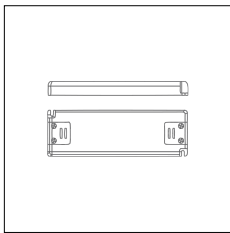
Codice Articolo	Nome	Descrizione
1324.0000	STRIP LED/Primer monouso 0,66 ml	
1324.0000.10	STRIP LED/Primer monouso 0,66 ml - 10 PZ	



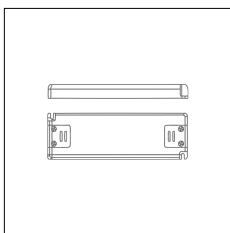
Codice Articolo	Nome	Descrizione	Potenza (W)	Tipo di Driver
1.024015	Driver 15W 24V		15	On/Off



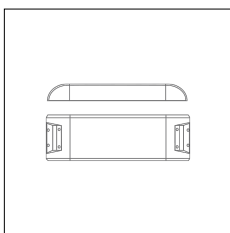
Codice Articolo	Nome	Descrizione	Potenza (W)	Tipo di Driver
1.024020	Driver 20W 24V		20	On/Off



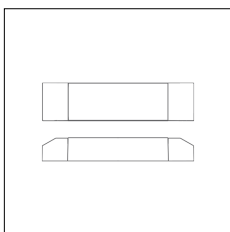
Codice Articolo	Nome	Descrizione	Potenza (W)	Tipo di Driver
1.024030	Driver 30W 24V		30	On/Off



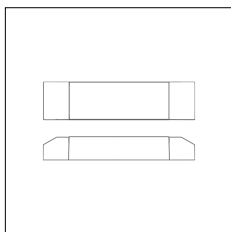
Codice Articolo	Nome	Descrizione	Potenza (W)	Tipo di Driver	Colore
1.024050	Driver 50W 24V		50	On/Off	



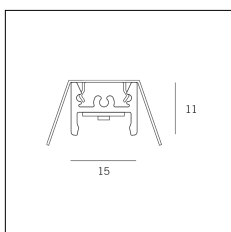
Codice Articolo	Nome	Descrizione	Potenza (W)	Tipo di Driver
1.024075	Driver 75W 24V		75	On/Off



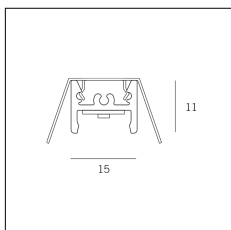
Codice Articolo	Nome	Descrizione	Potenza (W)	Corrente
1.97759	Driver LED 24V 150W IP67		150	Corrente fissa



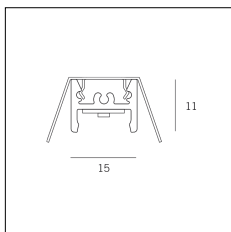
Codice Articolo	Nome	Descrizione	Potenza (W)	Corrente
1.97745	Driver LED 24V 200W IP67		200	Corrente fissa



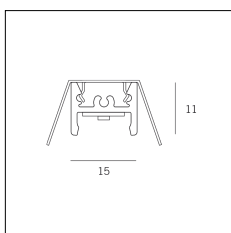
Codice Articolo	Nome	Descrizione	Potenza (W)	Temperatura Luce (°K)	Lunghezza (mm)
1310.27.300	MKT_27/300/7,5W/3000°K	Profilo alluminio L=300 mm 7,5W 24V 950lm 3000°K CRI>90 - Driver escluso	7,5	3000	300



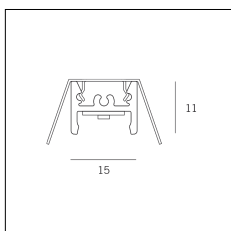
Codice Articolo	Nome	Descrizione	Potenza (W)	Temperatura Luce (°K)	Lunghezza (mm)
1310.27.600	MKT_27/600/15W/3000°K	Profilo alluminio L=600 mm 15W 24V 1900lm 3000°K CRI>90 - Driver escluso	15	3000	600



Codice Articolo	Nome	Descrizione	Potenza (W)	Temperatura Luce (°K)	Lunghezza (mm)
1310.27.900	MKT_27/900/22,5W/3000°K	Profilo alluminio L=900 mm 22,5W 24V 2850lm 3000°K CRI>90 - Driver escluso	22.5	3000	900



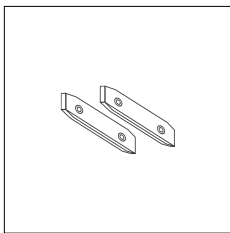
Codice Articolo	Nome	Descrizione	Potenza (W)	Temperatura Luce (°K)	Lunghezza (mm)
1310.27.1200	MKT_27/1200/30W/3000°K	Profilo alluminio L=1200 mm 30W 24V 3800lm 3000°K CRI>90 - Driver escluso	30	3000	1200



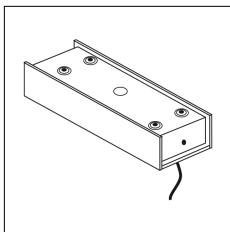
Codice Articolo	Nome	Descrizione	Potenza (W)	Temperatura Luce (°K)	Lunghezza (mm)
1310.27.1500	MKT_27/1500/37,5W/3000°K	Profilo alluminio L=1500 mm 37,5W 24V 4750lm 3000°K CRI>90 - Driver escluso	37.5	3000	1500



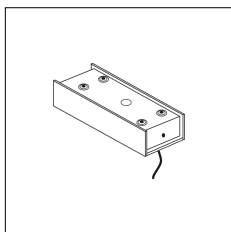
Codice Articolo	Nome	Descrizione	Lunghezza (mm)
1310.27.00	MKT_27/CA	Cavo 24V di alimentazione L=500 mm	500



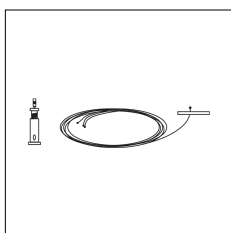
Codice Articolo	Nome	Descrizione
1324.1027	M_27/GL	Staffa di giunzione lineare - Compatibile con MX0_27, MX1_27, MT0_27 e MT1_27.
1324.1027.10	M_27/GL - 10 PZ	Staffa di giunzione lineare - Compatibile con MX0_27, MX1_27, MT0_27 e MT1_27.



Codice Articolo	Nome	Descrizione	Colore
1324.9128.4	KA/75/OUT-4	Kit alimentazione con contenitore driver per versione sospesa, MAX 75W, finitura bianco / Feeding kit with driver box for hanging version, MAX 75W, finishing white	Bianco (4)



Codice Articolo	Nome	Descrizione	Colore
1324.9127.4	KA/30/OUT-4	Kit alimentazione con contenitore driver per versione sospesa, MAX 30W, finitura bianco / Feeding kit with driver box for hanging version, MAX 30W, finishing white	Bianco (4)



Codice Articolo	Nome	Descrizione
1324.8127	M_27/KS	Kit sospensione h. 1.8 mt / Hanging kit h. 1.8 mt (1 pz.) - Profilo MX1_27 + MT1_27



Codice Articolo	Nome	Descrizione
1320.2127	MT1_27/G090	Connessione ad angolo orizzontale 90°, / Horizontal connection corner 90°

200 x 200

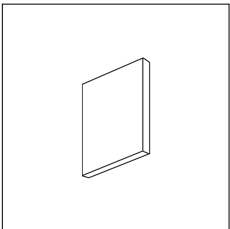
Powered by HTML.COM

Codice Articolo	Nome	Descrizione
1320.3127	MT1_27/GV90	Connessione ad angolo verticale 90° / Vertical connection corner 90°

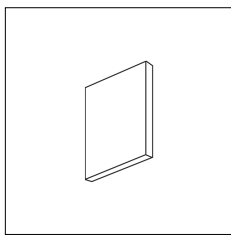
200 x 200

Powered by HTML.COM

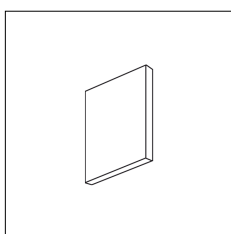
Codice Articolo	Nome	Descrizione
1320.4127	MT1_27/GV270	Connessione ad angolo verticale 270°, Vertical connection corner 270°



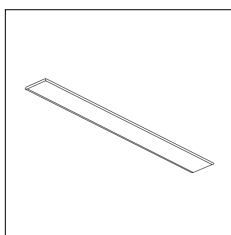
Codice Articolo	Nome	Descrizione	Colore
1320.6127.98	MT1_27/TC/SV-98	Testata di chiusura, finitura grigio alluminio/ End cap, finishing grey aluminium	Grigio anodizzato (98)
1320.6127.98.10	MT1_27/TC/SV-98 - 10 PZ	Testata di chiusura, finitura grigio alluminio/ End cap, finishing grey aluminium	Grigio anodizzato (98)




Codice Articolo	Nome	Descrizione	Colore
1320.6127.94	MT1_27/TC/SV-94	Testata di chiusura a vista senza viti, finitura bianco / End cap in sight without screws, finishing white (1 pz.)	Bianco (94)
1320.6127.94.10	MT1_27/TC/SV-94 - 10 PZ	Testata di chiusura a vista senza viti, finitura bianco / End cap in sight without screws, finishing white	Bianco (94)



Codice Articolo	Nome	Descrizione	Colore
1320.6127.92	MT1_27/TC/SV-92	Testata di chiusura a vista senza viti, finitura nero / End cap in sight without screws, finishing black (1 pz.)	Nero (92)
1320.6127.92.10	MT1_27/TC/SV-92 - 10 PZ	Testata di chiusura a vista senza viti, finitura nero / End cap in sight without screws, finishing black	Nero (92)



Codice Articolo	Nome	Descrizione
1324.9127.01	M_27/Diffusore Opale L=3m - EMPTY STANDARD	Profilo PC Opale / Compatibile con MX0_27, MT1_27, MT3_27 - Senza taglio a misura



Codice Articolo	Nome	Descrizione
1324.91279.01	M_27/Diffusore Prismaticizzato L=3m - EMPTY STANDARD	Profilo PC Prismaticizzato / Compatibile con MX0_27, MT1_27, MT3_27 - Senza taglio a misura