

MACROLUX



mb_15

Profili - Plafone

Colore: Nero (92) | Bianco (94) | Grigio anodizzato (98)
Temperatura Luce (°K): 2700 | 3000 | 4000
Potenza (W): 9,8 | 19,6 | 29,4 | 9,6
Flusso luminoso (lm): 1015 | 2240 | 3360 | 1120 | 1190 | 1020 | 1130 | 1210
Classe energetica: A+
CRI (Resa Cromatica): >90

IP: 40
Classe: Class III
Voltaggio (V): 24V
Pezzi: 1 | 20
Lunghezza (mm): 500 | 1000 | 1500 | 3000



Conforme alle direttive Europee



Conforme alla direttiva ROHS



Classe di isolamento



Equipaggiamento





Tipo di smaltimento

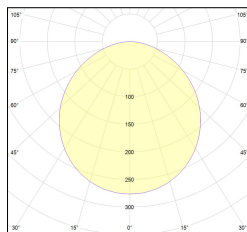
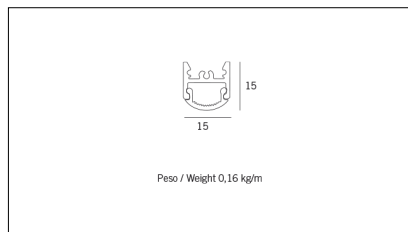



Indice di protezione

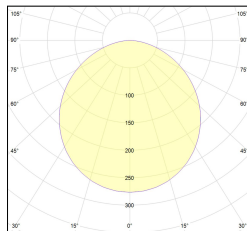
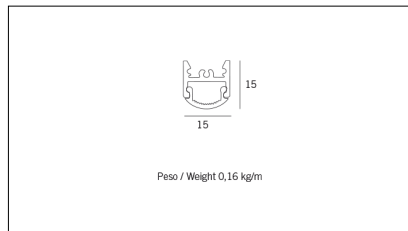



Voltaggio di funzionamento

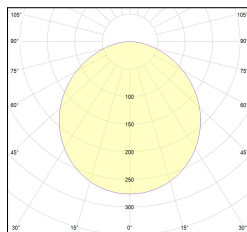
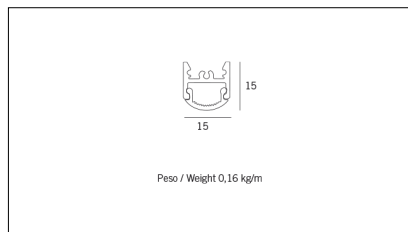





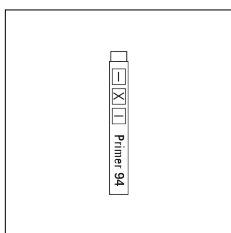
Codice Articolo	Articolo	Colore	Temperatura Luce (°K)	Potenza (W)	Lunghezza (mm)
1302.0015.00.98	MB_15-98 L=max 3 m	Grigio anodizzato (98)			
1302.0015.01.098	MB_15/3000-98 L=3m - EMPTY STANDARD	Grigio anodizzato (98)			3000
1302.0015.01.M20.98	MB_15/3000-98 L=3m - 20x EMPTY STANDARD	Grigio anodizzato (98)			3000
1302.0015.120.2700.98	MB_15	Grigio anodizzato (98)	2700	9,6	
1302.0015.120.4000.98	MB_15/9,6W/4000°K-98	Grigio anodizzato (98)	4000	9,6	
1302.0015.120.98	MB_15/9,6W/3000°K-98	Grigio anodizzato (98)	3000	9,6	
1302.0015.240.2700.98	MB_15	Grigio anodizzato (98)	2700	19,6	
1302.0015.240.4000.98	MB_15/18,5W/4000°K-98	Grigio anodizzato (98)	4000	19,6	
1302.0015.240.98	MB_15/18,5W/3000°K-98	Grigio anodizzato (98)	3000	19,6	
1302.0115.1000.2700.98	MB_15-PLAFONE/1000/17W/2700°K-98	Grigio anodizzato (98)	2700	19,6	1000
1302.0115.1000.4000.98	MB_15	Grigio anodizzato (98)	4000	19,6	1000
1302.0115.1000.98	MB_15-PLAFONE/1000/17W/3000°K-98	Grigio anodizzato (98)	3000	19,6	1000
1302.0115.1500.2700.98	MB_15	Grigio anodizzato (98)	2700	29,4	1500
1302.0115.1500.4000.98	MB_15	Grigio anodizzato (98)	4000	29,4	1500
1302.0115.1500.98	MB_15-PLAFONE/1500/25,5W/3000°K-98	Grigio anodizzato (98)	3000	29,4	1500
1302.0115.500.2700.98	MB_15-PLAFONE/500/8,5W/2700°K-98	Grigio anodizzato (98)	2700	9,8	500
1302.0115.500.4000.98	MB_15	Grigio anodizzato (98)	4000	9,8	500
1302.0115.500.98	MB_15-PLAFONE/500/8,5W/3000°K-98	Grigio anodizzato (98)	3000	9,8	500
V.1926.1302.001501.98	MB_15/ND/3000-98 L=3m - EMPTY STANDARD	Grigio anodizzato (98)			3000



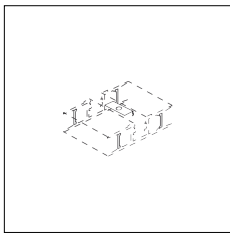
Codice Articolo	Articolo	Colore	Temperatura Luce (°K)	Potenza (W)	Lunghezza (mm)
1302.0015.00.94	MB_15-94 L=max 3 m	Bianco (94)			
1302.0015.01.94	MB_15/3000-94 L=3m - EMPTY STANDARD	Bianco (94)			3000
1302.0015.01.M20.94	MB_15/3000-94 L=3m - 20x EMPTY STANDARD	Bianco (94)			3000
1302.0015.120.2700.94	MB_15/9,6W/2700°K-94	Bianco (94)	2700	9,6	
1302.0015.120.4000.94	MB_15/9,6W/4000°K-94	Bianco (94)	4000	9,6	
1302.0015.120.94	MB_15/9,6W/3000°K-94	Bianco (94)	3000	9,6	
1302.0015.240.2700.94	MB_15/18,5W/2700°K-94	Bianco (94)	2700	19,6	
1302.0015.240.4000.94	MB_15/18,5W/4000°K-94	Bianco (94)	4000	19,6	
1302.0015.240.94	MB_15/18,5W/3000°K-94	Bianco (94)	3000	19,6	
1302.0115.1000.2700.94	MB_15	Bianco (94)	2700	19,6	1000
1302.0115.1000.4000.94	MB_15	Bianco (94)	4000	19,6	1000
1302.0115.1000.94	MB_15-PLAFONE/1000/18,5W/3000°K-94	Bianco (94)	3000	19,6	1000
1302.0115.1500.2700.94	MB_15-PLAFONE/1520/25,5W/2700°K-94	Bianco (94)	2700	29,4	1500
1302.0115.1500.4000.94	MB_15-PLAFONE/1520/25,5W/4000°K-94	Bianco (94)	4000	29,4	1500
1302.0115.1500.94	MB_15-PLAFONE/1500/25,5W/3000°K-94	Bianco (94)	3000	29,4	1500
1302.0115.500.2700.94	MB_15	Bianco (94)	2700	9,8	500
1302.0115.500.4000.94	MB_15	Bianco (94)	4000	9,8	500
1302.0115.500.94	MB_15-PLAFONE/500/8,5W/3000°K-94	Bianco (94)	3000	9,8	500
V.1926.1302.001501.94	Z_MB_15/3000-94 L=3m - EMPTY STANDARD	Bianco (94)			3000



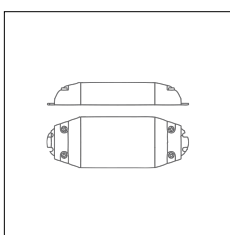
Codice Articolo	Articolo	Colore	Temperatura Luce (°K)	Potenza (W)	Lunghezza (mm)
1302.0015.00.92	MB_15-92 L=max 3 m	Nero (92)			
1302.0015.01.92	MB_15/3000-92 L=3m - EMPTY STANDARD	Nero (92)			3000
1302.0015.01.M20.92	MB_15/3000-92 L=3m - 20x EMPTY STANDARD	Nero (92)			3000
1302.0015.120.2700.92	MB_15/9,6W/2700°K-92	Nero (92)	2700	9,6	
1302.0015.120.4000.92	MB_15	Nero (92)	4000	9,6	
1302.0015.120.92	MB_15/9,6W/3000°K-92	Nero (92)	3000	9,6	
1302.0015.240.2700.92	MB_15/18.5W/2700°K-92	Nero (92)	2700	19,6	
1302.0015.240.4000.92	MB_15/18.5W/4000°K-92	Nero (92)	4000	19,6	
1302.0015.240.92	MB_15/18,5W/3000°K-92	Nero (92)	3000	19,6	
1302.0115.1000.2700.92	MB_15	Nero (92)	2700	19,6	1000
1302.0115.1000.4000.92	MB_15	Nero (92)	4000	19,6	1000
1302.0115.1000.92	MB_15-PLAFONE/1000/17W/3000°K-92	Nero (92)	3000	19,6	1000
1302.0115.1500.2700.92	MB_15	Nero (92)	2700	29,4	1500
1302.0115.1500.4000.92	MB_15	Nero (92)	4000	29,4	1500
1302.0115.1500.92	MB_15-PLAFONE/1500/25,5W/3000°K-92	Nero (92)	3000	29,4	1500
1302.0115.500.2700.92	MB_15	Nero (92)	2700	9,8	500
1302.0115.500.4000.92	MB_15	Nero (92)	4000	9,8	500
1302.0115.500.92	MB_15-PLAFONE/500/8,5W/3000°K-92	Nero (92)	3000	9,8	500



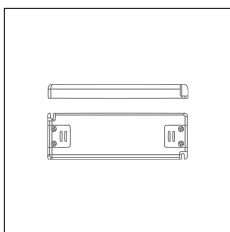
Codice Articolo	Nome	Descrizione
1324.0000	STRIP LED/Primer monouso 0,66 ml	
1324.0000.10	STRIP LED/Primer monouso 0,66 ml - 10 PZ	



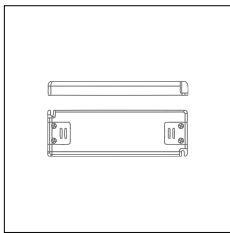
Codice Articolo	Nome	Descrizione
1320.1112	UNIVERSALE M_12 / MB_15	Ancoraggio plafone / giunto lineare - Compatibile con MTO_12, MT1_12, MX1_12 e MB_15
1320.1112.10	UNIVERSALE M_12/MB_15 - 10 PZ	Ancoraggio plafone / giunto lineare - Compatibile con MTO_12, MT1_12, MX1_12 e MB_15



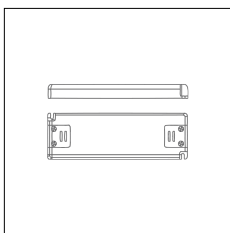
Codice Articolo	Nome	Descrizione	Potenza (W)	Tipo di Driver
1.024015	Driver 15W 24V		15	On/Off



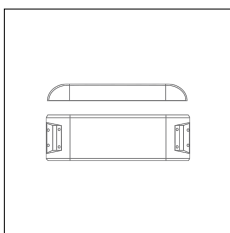
Codice Articolo	Nome	Descrizione	Potenza (W)	Tipo di Driver
1.024020	Driver 20W 24V		20	On/Off



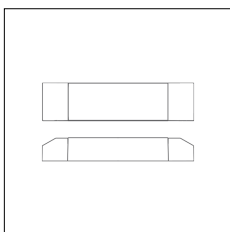
Codice Articolo	Nome	Descrizione	Potenza (W)	Tipo di Driver
1.024030	Driver 30W 24V		30	On/Off



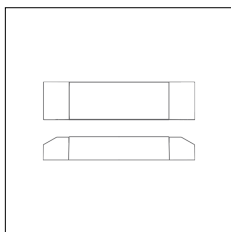
Codice Articolo	Nome	Descrizione	Potenza (W)	Tipo di Driver	Colore
1.024050	Driver 50W 24V		50	On/Off	



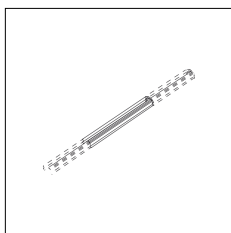
Codice Articolo	Nome	Descrizione	Potenza (W)	Tipo di Driver
1.024075	Driver 75W 24V		75	On/Off



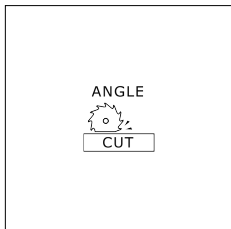
Codice Articolo	Nome	Descrizione	Potenza (W)	Corrente
1.97759	Driver LED 24V 150W IP67		150	Corrente fissa



Codice Articolo	Nome	Descrizione	Potenza (W)	Corrente
1.97745	Driver LED 24V 200W IP67		200	Corrente fissa



Codice Articolo	Nome	Descrizione
1312.9030	ML_30/Diffusore Opale L= max 3m	Profilo PC / Compatibile con Hiss, MB_15, MX100 Luce Indiretta - Taglio a misura



Codice Articolo	Nome	Descrizione
1302.2015	MB_15/G090 (Solo taglio)	Connessione ad angolo orizzontale 90° / Horizontal connection corner 90°

200 x 200

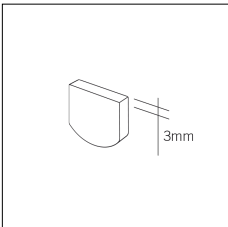
Powered by HTML.COM

Codice Articolo	Nome	Descrizione
1324.170.0031	[MX2_70] Taglio ad angolo verticale 90°	Connessione ad angolo verticale 90° / Vertical connection corner 90°

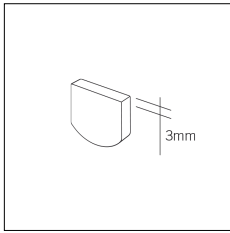
200 x 200

Powered by HTML.COM

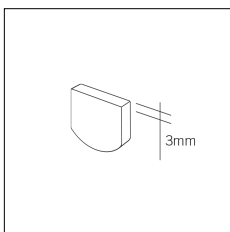
Codice Articolo	Nome	Descrizione
1302.4015	MB_15/GV270 (Solo taglio)	Connessione ad angolo verticale 270° / Vertical connection corner 270°



Codice Articolo	Nome	Descrizione	Colore
1302.5015.98	MB_15/TC-98	Testata di chiusura, finitura grigio alluminio/ End cap, finishing grey aluminium	Grigio anodizzato (98)
1302.5015.98.10	MB_15/TC-98 - 10 PZ	Testata di chiusura, finitura grigio alluminio/ End cap, finishing grey aluminium	Grigio anodizzato (98)



Codice Articolo	Nome	Descrizione	Colore
1302.5015.94	MB_15/TC-94	Testata di chiusura, finitura bianco / End cap, finishing white (1 pz.)	Bianco (94)
1302.5015.94.10	MB_15/TC-94 - 10 PZ	Testata di chiusura, finitura bianco / End cap, finishing white	Bianco (94)



Codice Articolo	Nome	Descrizione	Colore
1302.5015.92	MB_15/TC-92	Testata di chiusura, finitura nero / End cap, finishing black (1 pz.)	Nero (92)
1302.5015.92.10	MB_15/TC-92 - 10 PZ	Testata di chiusura, finitura nero / End cap, finishing black	Nero (92)