

mx2_12

Profili - Incasso



Colore: Bianco (94)

Temperatura Luce (°K): 2700 | 3000 | 4000

Potenza (W): 9,6 | 19,6

Flusso luminoso (lm): 1020 | 1130 | 1210 | 2030 | 2240 | 2380

Classe energetica: A+

CRI (Resa Cromatica): >90

IP: 40

Voltaggio (V): 24V

Tipo di Driver: On/Off

Pezzi: 1 | 10

Lunghezza (mm): 3000



Conforme alle direttive Europee



Conforme alla direttiva ROHS



Voltaggio di funzionamento




Tipo di smaltimento

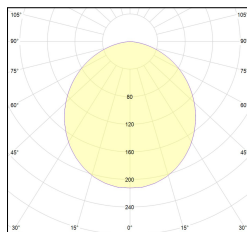
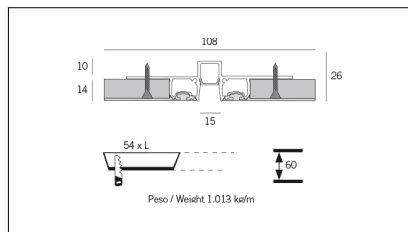



Indice di protezione

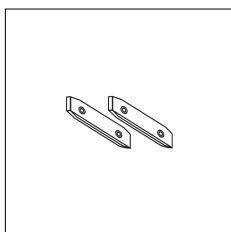


Equipaggiamento

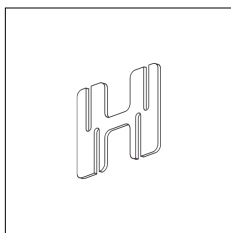




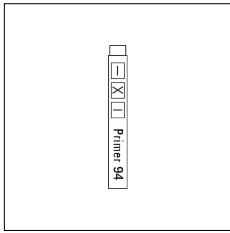
Codice Articolo	Articolo	Colore	Lunghezza (mm)	Temperatura Luce (°K)	Potenza (W)
1324.0212.00.94	MX2_12-94 L=max 3 m	Bianco (94)			
1324.0212.01.94	MX2_12/3000-94 L=3m - EMPTY STANDARD	Bianco (94)	3000		
1324.0212.01.M10.94	MX2_12/3000-94 L=3m - 10x EMPTY STANDARD	Bianco (94)	3000		
1324.0212.120.2700.94	MX2_12	Bianco (94)	3000	2700	9,6
1324.0212.120.4000.94	MX2_12/9,6W/4000°K-94	Bianco (94)	3000	4000	9,6
1324.0212.120.94	MX2_12/9,6W/3000°K-94	Bianco (94)	3000	3000	9,6
1324.0212.240.2700.94	MX2_12/18,5W/2700°K-94	Bianco (94)	3000	2700	19,6
1324.0212.240.4000.94	MX2_12	Bianco (94)	3000	4000	19,6
1324.0212.240.94	MX2_12/18,5W/3000°K-94	Bianco (94)	3000	3000	19,6



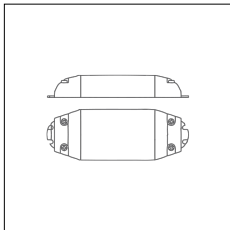
Codice Articolo	Nome	Descrizione
1312.1030	ML_30/GL	Staffe di giunzione lineare - Compatibile con ML_30, MT2_27 e MX2_27
1312.1030.10	ML_30/GL - 10 PZ	Staffe di giunzione lineare - Compatibile con ML_30, MT2_27 e MX2_27



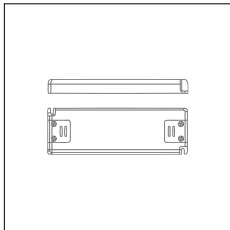
Codice Articolo	Nome	Descrizione
1324.7212.1	M2_12/KEY	Chiave per fissaggio per MX2_12 e MT2_12



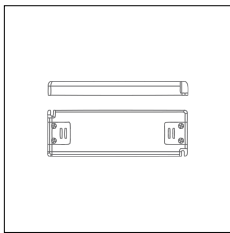
Codice Articolo	Nome	Descrizione
1324.0000	STRIP LED/Primer monouso 0,66 ml	
1324.0000.10	STRIP LED/Primer monouso 0,66 ml - 10 PZ	



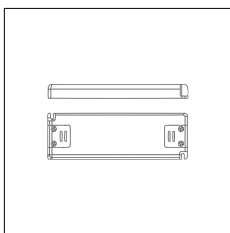
Codice Articolo	Nome	Descrizione	Potenza (W)	Tipo di Driver
1.024015	Driver 15W 24V		15	On/Off



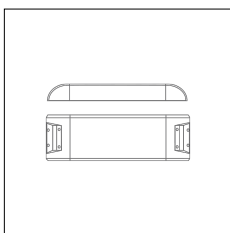
Codice Articolo	Nome	Descrizione	Potenza (W)	Tipo di Driver
1.024020	Driver 20W 24V		20	On/Off



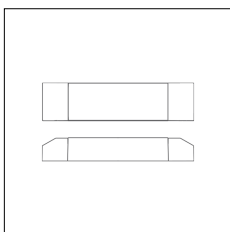
Codice Articolo	Nome	Descrizione	Potenza (W)	Tipo di Driver
1.024030	Driver 30W 24V		30	On/Off



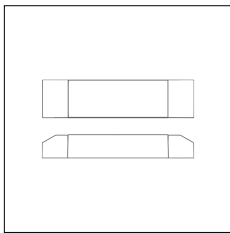
Codice Articolo	Nome	Descrizione	Potenza (W)	Tipo di Driver	Colore
1.024050	Driver 50W 24V		50	On/Off	



Codice Articolo	Nome	Descrizione	Potenza (W)	Tipo di Driver
1.024075	Driver 75W 24V		75	On/Off



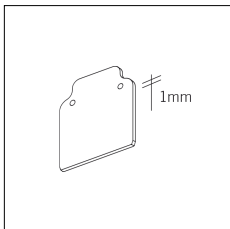
Codice Articolo	Nome	Descrizione	Potenza (W)	Corrente
1.97759	Driver LED 24V 150W IP67		150	Corrente fissa



Codice Articolo	Nome	Descrizione	Potenza (W)	Corrente
1.97745	Driver LED 24V 200W IP67		200	Corrente fissa



Codice Articolo	Nome	Descrizione
1324.2212	MX2_12/G090 (Solo taglio)	Taglio ad angolo orizzontale 90° / Orizantal corner's cut 90°



Codice Articolo	Nome	Descrizione	Colore
1324.5212.94	MX2_12/TC-4	Testata di chiusura, finitura bianco / End cap, finishing white (1 pz.)	Bianco (94)
1324.5212.94.10	MX2_12/TC-4 - 10 PZ	Testata di chiusura, finitura bianco / End cap, finishing white (10 pz.)	Bianco (94)

200 x 200


Powered by HTML.COM

Codice Articolo	Nome	Descrizione
1324.3212	MX2_12/GV90 (Solo taglio)	Taglio ad angolo verticale 90° / Vertical corner's cut 90°

200 x 200

Powered by HTML.COM

Codice Articolo	Nome	Descrizione
1324.4212	MX2_12/GV270 (Solo taglio)	Taglio ad angolo verticale 270° / Vertical corner's cut 270°



Codice Articolo	Nome	Descrizione
1324.9212.01	M2_12/Diffusore Opale L=3m - EMPTY STANDARD	Profilo PC Opale / Compatibile con MX1_12, MT2_12, MX2_12, MC_90 e MC_270 - Senza taglio a misura