

mt2_12

Profili - Incasso



Colore: Bianco (94)
Temperatura Luce (°K): 2700 | 3000 | 4000
Potenza (W): 9,6 | 19,6
Flusso luminoso (lm): 1020 | 1130 | 1210 | 2030 | 2240 | 2380
CRI (Resa Cromatica): >90

IP: 40
Voltaggio (V): 24V
Tipo di incasso: Cartongesso
Pezzi: 1 | 10
Lunghezza (mm): 3000



Conforme alle direttive Europee



Conforme alla direttiva ROHS



Voltaggio di funzionamento



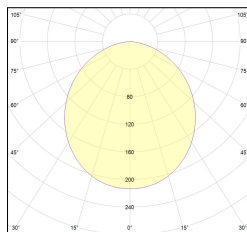
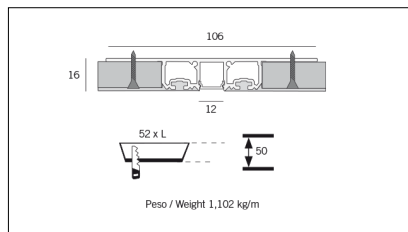

Tipo di smaltimento



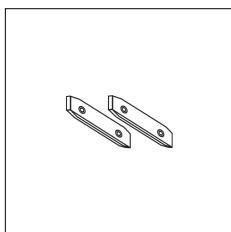
Indice di protezione



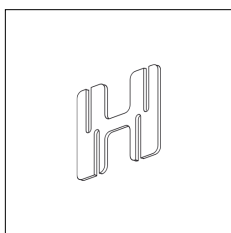
Equipaggiamento



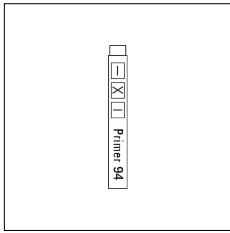
Codice Articolo	Articolo	Colore	Tipo di incasso	Temperatura Luce (°K)	Potenza (W)	Lunghezza (mm)
1320.0212.00.94	MT2_12-94 L=max 3m	Bianco (94)	Cartongesso			
1320.0212.01.94	MT2_12/3000-94 L=3m - EMPTY STANDARD	Bianco (94)	Cartongesso			3000
1320.0212.01.M10.94	MT2_12/3000-94 L=3m - 10x EMPTY STANDARD	Bianco (94)	Cartongesso			3000
1320.0212.120.2700.94	MT2_12	Bianco (94)	Cartongesso	2700	9,6	
1320.0212.120.4000.94	MT2_12	Bianco (94)	Cartongesso	4000	9,6	
1320.0212.120.94	MT2_12/9,6W/3000°K-94	Bianco (94)	Cartongesso	3000	9,6	
1320.0212.240.2700.94	MT2_12/18,5W/2700°K-94	Bianco (94)	Cartongesso	2700	19,6	
1320.0212.240.4000.94	MT2_12	Bianco (94)	Cartongesso	4000	19,6	
1320.0212.240.94	MT2_12/18,5W/3000°K-94	Bianco (94)	Cartongesso	3000	19,6	



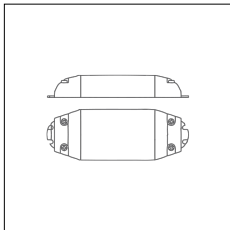
Codice Articolo	Nome	Descrizione
1312.1030	ML_30/GL	Staffe di giunzione lineare - Compatibile con ML_30, MT2_27 e MX2_27
1312.1030.10	ML_30/GL - 10 PZ	Staffe di giunzione lineare - Compatibile con ML_30, MT2_27 e MX2_27



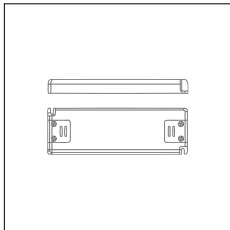
Codice Articolo	Nome	Descrizione
1324.7212.1	M2_12/KEY	Chiave per fissaggio per MX2_12 e MT2_12



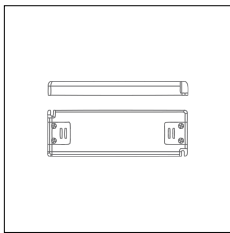
Codice Articolo	Nome	Descrizione
1324.0000	STRIP LED/Primer monouso 0,66 ml	
1324.0000.10	STRIP LED/Primer monouso 0,66 ml - 10 PZ	



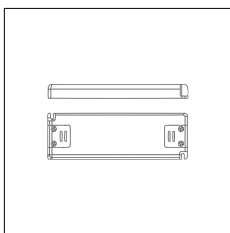
Codice Articolo	Nome	Descrizione	Potenza (W)	Tipo di Driver
1.024015	Driver 15W 24V		15	On/Off



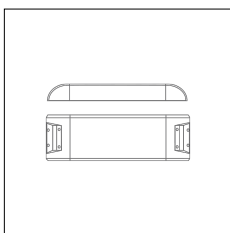
Codice Articolo	Nome	Descrizione	Potenza (W)	Tipo di Driver
1.024020	Driver 20W 24V		20	On/Off



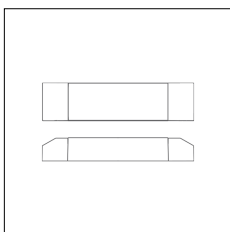
Codice Articolo	Nome	Descrizione	Potenza (W)	Tipo di Driver
1.024030	Driver 30W 24V		30	On/Off



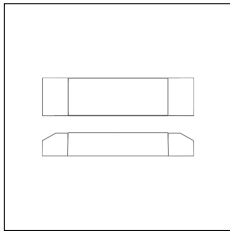
Codice Articolo	Nome	Descrizione	Potenza (W)	Tipo di Driver	Colore
1.024050	Driver 50W 24V		50	On/Off	



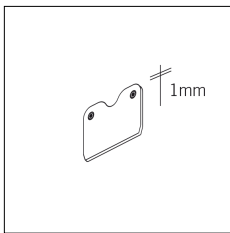
Codice Articolo	Nome	Descrizione	Potenza (W)	Tipo di Driver
1.024075	Driver 75W 24V		75	On/Off



Codice Articolo	Nome	Descrizione	Potenza (W)	Corrente
1.97759	Driver LED 24V 150W IP67		150	Corrente fissa



Codice Articolo	Nome	Descrizione	Potenza (W)	Corrente
1.97745	Driver LED 24V 200W IP67		200	Corrente fissa



Codice Articolo	Nome	Descrizione	Colore
1320.5212.94	MT2_12/TC-4	Testata di chiusura, finitura bianco / End cap, finishing white	Bianco (94)
1320.5212.94.10	MT2_12/TC-4 - 10 PZ	Testata di chiusura, finitura bianco / End cap, finishing white	Bianco (94)



Codice Articolo	Nome	Descrizione
1320.2212	MT2_12/G090 (Solo taglio)	Taglio ad angolo orizzontale 90° / horizontal corner's cut 90°

200 x 200

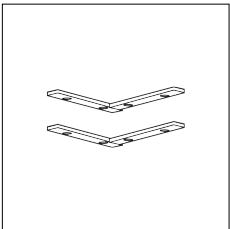
Powered by HTML.COM

Codice Articolo	Nome	Descrizione
1320.3212	MT2_12/GV90 (Solo taglio)	Taglio ad angolo verticale 90° / Vertical corner's cut 90°


200 x 200

Powered by HTML.COM


Codice Articolo	Nome	Descrizione
1320.4212	MT2_12/GV270 (Solo taglio)	Taglio ad angolo verticale 270°/Vertical 270° corner's cut



Codice Articolo	Nome	Descrizione
1312.2030.1	ML_30/GAO	Accessori per giunzione angolare orizzontale - Compatibilità con ML_30, MA2_35, MX2_27, MT2_27, MX2_12 e MT2_12



Codice Articolo	Nome	Descrizione
1324.9212	M2_12/Diffusore Opale L= max 3m	Profilo PC Opale / Compatibile con MX1_12, MT2_12, MX2_12, MC_90 e MC_270 - Taglio a misura



Codice Articolo	Nome	Descrizione
1324.9212.01	M2_12/Diffusore Opale L=3m - EMPTY STANDARD	Profilo PC Opale / Compatibile con MX1_12, MT2_12, MX2_12, MC_90 e MC_270 - Senza taglio a misura