


MACROLUX



mc_270

Profili - Incasso

Colore: Bianco (94)
Temperatura Luce (°K): 2700 | 3000 | 4000
Potenza (W): 9,6 | 19,6
Flusso luminoso (lm): 1020 | 1130 | 1210 | 2240
Classe energetica: A+
CRI (Resa Cromatica): >90 | >80

IP: 40
Voltaggio (V): 24V
Tipo di incasso: Cartongesso
Pezzi: 10 | 1
Lunghezza (mm): 3000



Conforme alle direttive Europee



Conforme alla direttiva ROHS



Voltaggio di funzionamento



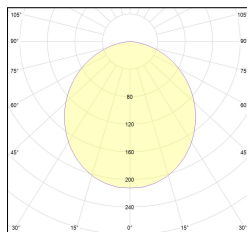
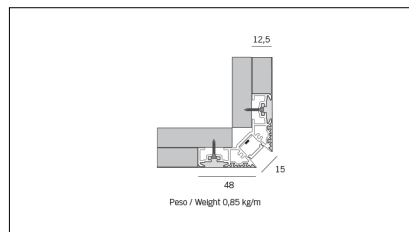
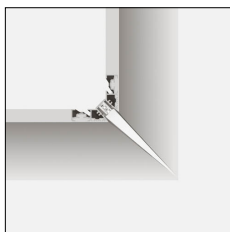
Tipo di smaltimento



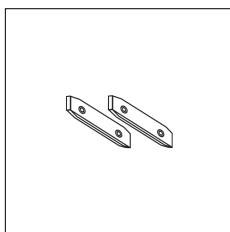
Indice di protezione



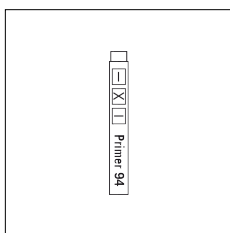
Equipaggiamento



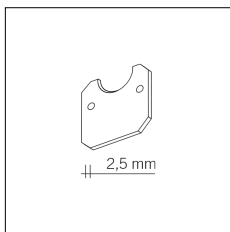
Codice Articolo	Articolo	Colore	Tipo di incasso	Temperatura Luce (°K)	Potenza (W)	Lunghezza (mm)
133.0270.00.94	MC_270-94 L=max 3 m	Bianco (94)	Cartongesso			
133.0270.01.94	MC_270/3000-94 L=3m - EMPTY STANDARD	Bianco (94)	Cartongesso			3000
133.0270.01.M10.94	MC_270/3000-94 L=3m - 10x EMPTY STANDARD	Bianco (94)	Cartongesso			3000
133.0270.120.2700.94	MC_270	Bianco (94)	Cartongesso	2700	9,6	
133.0270.120.4000.94	MC_270	Bianco (94)	Cartongesso	4000	9,6	
133.0270.120.94	MC_270/9,6W/3000°K-94	Bianco (94)	Cartongesso	3000	9,6	
133.0270.240.2700.94	MC_270	Bianco (94)	Cartongesso	2700	19,6	
133.0270.240.4000.94	MC_270	Bianco (94)	Cartongesso	4000	19,6	
133.0270.240.94	MC_270/19,6W/3000°K-94	Bianco (94)	Cartongesso	3000	19,6	



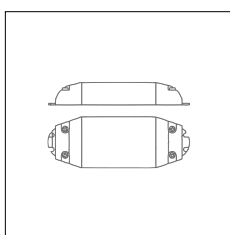
Codice Articolo	Nome	Descrizione
1312.1030	ML_30/GL	Staffe di giunzione lineare - Compatibile con ML_30, MT2_27 e MX2_27
1312.1030.10	ML_30/GL - 10 PZ	Staffe di giunzione lineare - Compatibile con ML_30, MT2_27 e MX2_27



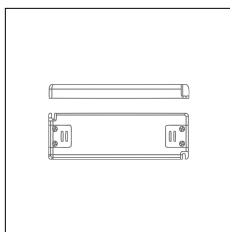
Codice Articolo	Nome	Descrizione
1324.0000	STRIP LED/Primer monouso 0,66 ml	
1324.0000.10	STRIP LED/Primer monouso 0,66 ml - 10 PZ	



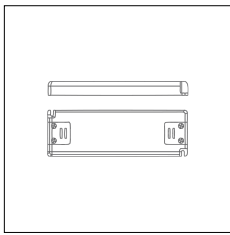
Codice Articolo	Nome	Descrizione	Colore	Colore aggiuntionale
133.5270.94	MC_270/TC-4	Testata di chiusura, finitura bianco - Compatibile con MC_90	Bianco (94)	Bianco (94)
133.5270.94.10	MC_270/TC-4 - 10 PZ	Testata di chiusura, finitura bianco - Compatibile con MC_90	Bianco (94)	Bianco (94)



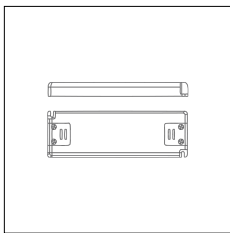
Codice Articolo	Nome	Descrizione	Potenza (W)	Tipo di Driver
1.024015	Driver 15W 24V		15	On/Off



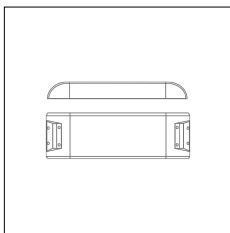
Codice Articolo	Nome	Descrizione	Potenza (W)	Tipo di Driver
1.024020	Driver 20W 24V		20	On/Off



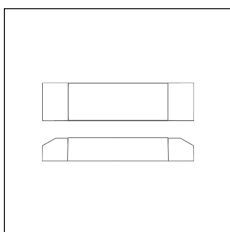
Codice Articolo	Nome	Descrizione	Potenza (W)	Tipo di Driver
1.024030	Driver 30W 24V		30	On/Off



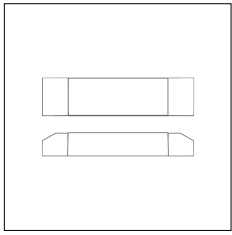
Codice Articolo	Nome	Descrizione	Potenza (W)	Tipo di Driver	Colore
1.024050	Driver 50W 24V		50	On/Off	



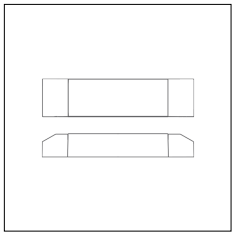
Codice Articolo	Nome	Descrizione	Potenza (W)	Tipo di Driver
1.024075	Driver 75W 24V		75	On/Off



Codice Articolo	Nome	Descrizione	Potenza (W)	Corrente
1.97759	Driver LED 24V 150W IP67		150	Corrente fissa



Codice Articolo	Nome	Descrizione	Potenza (W)	Corrente
1.97745	Driver LED 24V 200W IP67		200	Corrente fissa



Codice Articolo	Nome	Descrizione	Potenza (W)	Corrente	Tipo di Driver
1.97393	Driver LED 24V 100W IP67		100	Corrente fissa	On/Off